



RELATÓRIO DO PLURALISMO POLÍTICO-PARTIDÁRIO

Rádio - 2018

Ficha técnica

Título: Relatório do Pluralismo Político-Partidário 2018 (Versão não editada graficamente nem alvo de revisão profissional de texto) - Volume II

Coordenação/Supervisão geral: Conselho Regulador

Edifício Santo António, Bloco A, 2.º andar - Achada de Santo António

Caixa Postal n.º 313-A

Tel. 5347171

Site: www.arc.cv

E-mail: arccv@arc.cv - arccv2015@gmail.com

Coordenador de área: Alfredo Henriques Pereira

Analistas: Celso Medina Santos e Dilma Cardoso

Técnicos: Marlene Teixeira e Ronilson Varela

Cidade da Praia, 29 de março de 2019

VOLUME II

Relatório do pluralismo político-pártidário nos blocos informativos diários e na programação não diária nos serviços de programas

RCV - Rádio Nova - Rádio Comercial - Rádio Morabeza

ÍNDICE

SUMÁRIO EXECUTIVO	8
INFORMAÇÃO DIÁRIA	8
INFORMAÇÃO NÃO-DIÁRIA	16
1. RCV	16
2. RÁDIO MORABEZA.....	17
ESTRUTURA DA AMOSTRA DA INFORMAÇÃO DIÁRIA	19
SELEÇÃO DOS PROGRAMAS DE INFORMAÇÃO NÃO DIÁRIA	24
PLURALISMO POLÍTICO-PARTIDÁRIO NA INFORMAÇÃO DIÁRIA DA RCV, RN, RC E RM	26
CARACTERIZAÇÃO GERAL	26
1- Número total de peças	26
2- Duração total das peças	27
3- Duração média das peças	28
I) TRATAMENTO DAS FORMAÇÕES.....	29
Presenças do Governo, partidos políticos e outras formações na RCV, RN, RC e RM.....	29
Qualidade em que surgem o Governo, partidos políticos e outras formações.....	33
II) DADOS DE CONTEITO	46
SUBTEMAS DOMINANTES DAS PEÇAS	46
ANÁLISE DAS FONTES DE INFORMAÇÃO: SUBCATEGORIAS E NÚMERO DE ÁREAS DAS FONTES.	51
ATORES PRINCIPAIS	59
PRINCÍPIO DO CONTRADITÓRIO.....	63
PLURALISMO POLÍTICO NA INFORMAÇÃO NÃO - DIÁRIA	67
PLURALISMO POLÍTICO-PARTIDÁRIO NA INFORMAÇÃO NÃO-DIÁRIA DA RCV- RÁDIO DE CABO VERDE 67	
APRESENTAÇÃO GERAL DOS DADOS	67
“Directo ao Ponto”	68
“Discurso Directo”	73
“Quarta à noite”	76
“Espaço Público”	79
PLURALISMO POLÍTICO-PARTIDÁRIO NA INFORMAÇÃO NÃO-DIÁRIA DA RÁDIO MORABEZA.....	83
APRESENTAÇÃO GERAL DOS DADOS.....	83
“Panorama 3.0”	83
Programa “Planalto”	91
ANEXOS	96
ANEXO I - INFORMAÇÃO COMPLEMENTAR RELATIVA À ANÁLISE DO PLURALISMO POLÍTICO-PARTIDÁRIO NOS SERVIÇOS INFORMATIVOS DIÁRIOS DA RCV, RÁDIO NOVA, RÁDIO COMERCIAL E RÁDIO MORABEZA.....	96
ANEXO II - INFORMAÇÃO COMPLEMENTAR RELATIVA À ANÁLISE DA INFORMAÇÃO NÃO-DIÁRIA DA RADIODIFUSÃO.....	105

Figuras

Figura 1 - Formações incluídas no acompanhamento da observância do pluralismo político.....	19
Figura 2 - Composição da amostra analisada	22
Figura 3 - Erro máximo da amostra relativo a 2018	23
Figura 4 - Número total de peças, por bloco informativo	26
Figura 5 - Duração total das peças, por bloco informativo	27
Figura 6 - Duração média das peças, por bloco informativo	28
Figura 7 - Presenças do governo, partidos políticos e outras formações, por bloco informativo.....	29
Figura 8 - Qualidade em que surgem o governo, partidos políticos e outras formações, por bloco informativo na RCV.....	33
Figura 9 - Qualidade em que surgem o Governo, partidos políticos e outras formações, por bloco informativo, rádio jornal da rádio nova	37
Figura 10 - Qualidade em que surgem o Governo, partidos políticos e outras formações, no jornal da tarde da rádio comercial.....	39
Figura 11 - Qualidade em que surgem o Governo, partidos políticos e outras formações, no jornal das 5 da rádio morabeza	40
Figura 12 - Tipo de representante do governo e partidos políticos, por bloco informativo	41
Figura 13 - Subtemas dominantes das peças, por bloco informativo	46
Figura 14 - Subcategorias de fontes de informação principais, por bloco informativo.....	51
Figura 15 - Número de áreas de fontes de informação por formação e por bloco informativo	54
Figura 16 - Atores principais, por bloco informativo.....	59
Figura 17 - Princípio do contraditório, por bloco informativo.....	63
Figura 18 - Programas da rcv abrangidos na análise	67
Figura 19 - Dados gerais do programa "DIRECTO AO PONTO"	68
Figura 20 - Atores político-partidários no programa "DIRECTO AO PONTO"	68
Figura 21 - Representação político-partidária no programa "DIRECTO AO PONTO"	72
Figura 22 - Dados gerais do programa "DISCURSO DIRECTO"	73
Figura 23 - Atores político-partidários no programa "DISCURSO DIRECTO"	74
Figura 24 - Representação político-partidária no programa "DISCURSO DIRECTO"	76
Figura 25 - Dados gerais do programa "QUARTA À NOITE"	76
Figura 26 - Atores político-partidários no programa "QUARTA À NOITE"	77
Figura 27 - Representação político-partidária no programa "QUARTA À NOITE"	78
Figura 28 - Dados gerais do programa "ESPAÇO PÚBLICO".....	79
Figura 29 - Atores político-partidários no programa "ESPAÇO PÚBLICO"	80
Figura 30 - Representação político-partidária no programa "ESPAÇO PÚBLICO"	81
Figura 31 - Programas da rádio morabeza abrangidos na análise.....	83
Figura 32 - Dados gerais do programa "PANORAMA 3.0"	83
Figura 33 - Atores político-partidários no programa "PANORAMA 3.0"	84
Figura 34 - Representação político-partidária no programa "PANORAMA 3.0"	90

Figura 35 - Dados gerais do programa "PLANALTO"	91
Figura 36 - Atores político-partidários no programa "PLANALTO"	92
Figura 37 - Representação político-partidária no programa "PLANALTO"	93

Anexo I – Informação complementar relativa à análise do pluralismo político-partidário nos serviços informativos diários da RCV, Rádio Nova, Rádio Comercial e Rádio Morabeza.

Figura 1 - Número de peças por mês e por bloco informativo.....	96
Figura 2 - Presenças do governo, partidos políticos e outras formações, no jornal da noite – RCV	97
Figura 3 - Presenças do governo, partidos políticos e outras formações, no jornal da tarde – RCV.....	97
Figura 4 - Presenças do governo, partidos políticos e outras formações, no rádio jornal da rádio nova ..	98
Figura 5 - Presenças do governo, partidos políticos e outras formações, no jornal da tarde – rádio comercial	98
Figura 6 - Presenças do governo, partidos políticos e outras formações, no jornal das 5 –rádio morabeza	99
Figura 7 - Qualidade das formações político-partidárias nas peças de abertura, por bloco informativo ..	99
Figura 8 - Temas dominantes, por bloco informativo	101
Figura 9 - Fonte principal, por bloco informativo	102
Figura 10 - Ator principal, por bloco informativo	103
Figura 11 - Exercício do contraditório, por bloco informativo	104

Anexo II - Informação complementar relativa à análise do pluralismo político-partidário nos serviços informativos não-diários da Radiodifusão

Figura 1 - Atores políticos e extrapolíticos-partidários no programa "DIRECTO AO PONTO"	105
Figura 2 - Atores políticos e extrapolíticos-partidários no programa "DISCURSO DIRECTO"	109
Figura 3 - Atores políticos e extrapolíticos-partidários no programa "QUARTA À NOITE"	110
Figura 4 - Atores políticos e extrapolíticos-partidários no programa "ESPAÇO PÚBLICO"	112
Figura 5 - Atores políticos e extrapolíticos-partidários no programa "PANORAMA 3.0"	113
Figura 6 - Atores políticos e extrapolíticos-partidários no programa "PLANALTO"	120

SUMÁRIO EXECUTIVO

INFORMAÇÃO DIÁRIA

1. A análise apresentada no capítulo referente à informação diária nos serviços informativos radiofónicos abrange as peças presentes na amostra extraída do universo das peças emitidas nos principais serviços noticiosos radiofónicos da RCV (**Jornal da Tarde** e **Jornal da Noite**), da Rádio Nova (**Rádio Jornal**), da Rádio Comercial (**Jornal da Tarde**) e da Rádio Morabeza (**Jornal das 5**), com a presença das formações político-partidárias em representação do Governo, dos partidos políticos com e sem representação parlamentar, da Presidência da República, da Assembleia Nacional e das Autarquias.
2. Na amostra de 2018, a presença de formações político-partidárias foi constatada em 390 peças emitidas nos cinco espaços noticiosos, sendo 122 emitidas no **Jornal da Noite** da RCV, 130 emitidas no **Jornal da Tarde** da RCV, 31 no **Jornal das 5** da Rádio Morabeza, 72 no **Jornal da Tarde** da Rádio Comercial e 35 no **Rádio Jornal** da Rádio Nova.
3. Referente a presença das formações nos cinco serviços de notícias, não se observam resultados muito díspares, prevalecendo em todos jornais a maior proeminência do *Governo* nas peças com presença das formações político-partidárias: Presente em 26,6% das peças **Jornal da Noite** da RCV; 24,7% no **Jornal da Tarde** da RCV; 43,6% no **Jornal das 5** da Rádio Morabeza; 30,6% no **Jornal da Tarde** da Rádio Comercial; e 38,7% no **Rádio Jornal** da Rádio Nova. Nos serviços da RCV, as presenças do Governo são seguidas das presenças das autarquias, com 16,2% no **Jornal da Noite** e 13,3% no **Jornal da Tarde**. Nos outros serviços noticiosos, as instituições assumem a segunda posição em relação às presenças, com 18,2% no **Jornal das 5** da Rádio Morabeza, 17,9% no **Jornal da Tarde** da Rádio Comercial e 17,7% no **Rádio Jornal** da Rádio Nova.

4. Em relação aos partidos com assento parlamentar, mantém-se o mesmo perfil comportamental nos cinco jornais, em que o *PAICV* surge, entre as três formações, como aquele que aparece num maior número de peças, com presença em 9,6% no **Jornal da Noite** da RCV; 9,1% no **Jornal da Tarde** da RCV; 5,5% no **Jornal das 5** da Rádio Morabeza; 7,5% no **Jornal da Tarde** da Rádio Comercial; e 4,8% no **Rádio Jornal** da Rádio Nova. O MpD obteve presença em: 4,8% das peças com presença de atores políticos e partidários no **Jornal da Noite** da RCV; 6,1% das peças no **Jornal da Tarde** da RCV; 1,8% no **Jornal das 5** da Rádio Morabeza; 4,5% no **Jornal da Tarde** da Rádio Comercial; e 3,2% das peças da **Rádio Jornal** da Rádio Nova. A UCID esteve presente no **Jornal da Noite** da RCV em 2,6% das peças, no **Jornal da Tarde** da RCV em 4,2% das peças, no **Jornal das 5** da Rádio Morabeza em 3,6% das peças, no **Jornal da Tarde** da Rádio Comercial em 1,5% e no **Rádio Jornal** da Rádio Nova em 3,2% das peças com presença de formações político-partidárias. Dos partidos sem representação no Parlamento, o único a ter presença nos serviços noticiosos foi o PP, presente em 1,7% das peças do **Jornal da Noite** da RCV, 1,9% no **Jornal da Tarde** da RCV e em 0,7% no **Jornal da Tarde** da Rádio Comercial, não tendo presença no **Jornal das 5** da Rádio Morabeza e no **Rádio Jornal** da Rádio Nova. O PSD e o PTS não tiveram qualquer referência nas edições dos cinco serviços analisados na amostra.
5. A análise, considerando a agregação dos dados, mostra que o *Governo e partido do Governo* (MpD) destacaram-se entre as formações com maior presença no **Jornal das 5** da Rádio Morabeza com 45% e no **Rádio Jornal** da Rádio Nova com 42%. As Outras formações (agregado constituído pelas presenças nas peças da Assembleia Nacional, Sindicatos e trabalhadores, Sociedade civil, Instituições, Empresas, CPLP, PALOP, UA, UE, CEDEAO e Outros organismos políticos) registam maior presença no **Jornal da Tarde** da RCV com 36% e no **Jornal da Tarde** da Rádio Comercial, também com 36%. No **Jornal da Noite** da RCV, o Governo e o partido do Governo (MpD) e as Outras formações tiveram presença idêntica, em 31% das peças, cada uma.
6. Em relação às formações que fazem parte do espectro político-partidário, no **Jornal da Noite** da RCV, os representantes do Governo (48,7%), das Autarquias

(68,3%), do MpD (35,7%), do PAICV (61,5%), dos Sindicatos e trabalhadores (66,7%), da Sociedade civil (79,2%), das Instituições (81%), das Empresas (63,6%) e de Outros organismos políticos (50%) aparecem predominantemente na qualidade de *Quem fala*, enquanto os representantes da Presidência da República aparecem nas qualidades *De quem se fala* e *Quem fala*, cada uma dessas qualidades com 50%. A UCID, por sua vez, surge nas qualidades *Simultaneamente protagonista e alvo* e *Quem fala*, cada uma dessas qualidades com 50%. A Assembleia Nacional surge em 80% das peças, com sua presença, na qualidade *De quem se fala*, enquanto a CEDEAO, União Africana (doravante UA) e a União Europeia (doravante UE) somente surgem nesta qualidade (100% *De quem se fala*), ao contrário do PP e Políticos independentes que somente aparecem destacados na qualidade de *Quem fala*. O Governo, as Autarquias, o MpD, o PAICV, a UCID, os *Sindicatos e trabalhadores*, as *Empresas* e Outros organismos políticos foram objetos de críticas no **Jornal da Noite**, tendo todos tido a oportunidade de responder às críticas (qualidade de *Simultaneamente protagonista e alvo*), embora em muitas peças o Governo (em 19,7%), as Autarquias (em 9,8%), o MpD (em 21,4%), o PAICV (em 15,4%) e as Empresas (em 18,2%), tenham surgido apenas como *Destinatário ou alvo* de críticas, ou seja não puderam responder às críticas;

7. No **Jornal da Tarde** da RCV, os representantes da Presidência da República (61,5%), do Governo (53,6%), das Autarquias (51,3%), do PAICV (46,4%) e das Instituições (91,3%) aparecem predominantemente na qualidade *Quem fala*, enquanto os representantes da Assembleia Nacional (85,7%) e da União Europeia (80%) aparecem predominantemente nas qualidades *De quem se fala*. A UCID, por sua vez, surge majoritariamente na qualidade *Simultaneamente protagonista e alvo* (54,5%), enquanto o PP, Sindicatos e trabalhadores e Outros organismos políticos somente surgem na qualidade *Quem fala*. O Governo, as Autarquias, o MpD, o PAICV, a UCID, as Instituições e as Empresas foram todos objetos de críticas no **Jornal da Tarde**, tendo todos tido a oportunidade de responder às críticas (qualidade - *Simultaneamente protagonista e alvo*), embora em muitas peças o Governo (em 22,6%), as Autarquias (em 10,3%), o MpD (em

23,8%), o PAICV (em 14,3%), as Instituições (3,1%) e as Empresas (em 8,3%), tenham surgido apenas como *Destinatário ou alvo* de críticas, ou seja, não puderam responder às críticas. A UCID foi a única formação que exerceu o contraditório em todas as peças com sua presença em que foi visada com críticas.

8. No Rádio Jornal da Rádio Nova, os representantes do Governo (57,7%), da Sociedade civil (57,1%), das Instituições (72,7%) e das Empresas (66,7%) aparecem predominantemente na qualidade de *Quem fala*, enquanto os representantes das Autarquias (55,6%) aparecem predominantemente na qualidade *De quem se fala*. O MpD e o PAICV ambos com 33,4% foram mediatizados nas peças maioritariamente na qualidade *Simultaneamente protagonista e alvo*. O Governo, o MpD, o PAICV, a UCID e a União Europeia foram objetos de críticas no **Rádio Jornal**, tendo todos tida a oportunidade de responder às críticas (na qualidade de *Simultaneamente protagonista e alvo*) embora em muitas peças o Governo (em 7,7%), as Autarquias (em 22,2%), o MpD (em 33,3%) tenham surgido apenas como *Destinatário ou alvo* de críticas, ou seja, não puderam responder às críticas.

9. No Jornal da Tarde da Rádio Comercial, os representantes da Presidência da República (75%), do Governo (75,6%), das Autarquias (75%), do MpD (66,7%), do PAICV (80%), das Instituições (83,3%) e das Empresas com (85,7%) aparecem predominantemente na qualidade *De quem se fala*, enquanto a UCID, o PP, a UE e os Outros organismos políticos apenas estão representados na qualidade *De quem se fala*. A Assembleia Nacional e a Sociedade civil surgem com a mesma preponderância nas qualidades *De quem se fala* e *Quem fala*, enquanto os representantes dos Sindicatos e trabalhadores surgem nas qualidades *Simultaneamente protagonista e alvo* e *De quem se fala*.

10. No Jornal das 5 da Rádio Morabeza, os representantes do PAICV (66,7%) aparecem predominantemente na qualidade de *Quem fala*, enquanto os representantes das Autarquias, do MpD e da Assembleia Nacional aparecem somente na qualidade de *Quem fala*. Os representantes do Governo (46,2%), das

Instituições (60%) e das Empresas (60%) aparecem predominantemente na qualidade *De quem se fala*, enquanto os representantes da Presidência da República e da UE aparecem somente na qualidade *De quem se fala*. O Governo, a UCID, os Sindicatos e trabalhadores, a Sociedade civil e as Instituições foram objeto de críticas no **Jornal das 5**, tendo todos tida a oportunidade de responder às críticas (qualidade - *Simultaneamente protagonista e alvo*), embora em muitas peças o Governo (7,7%) tenha surgido apenas como *Destinatário ou alvo* de críticas, ou seja, não pode responder às críticas.

11. No entanto, e de forma geral, a esmagadora maioria das peças no período analisado apresentou uma ausência total de críticas ou acusações explícitas. Das 122 peças emitidas no **Jornal da Noite** da RCV com presença de formações político-partidárias, em 75,4% delas não houve críticas ou acusações. Em 24,6% (30 das 122) das peças, houve críticas ou acusações de uma parte a um terceiro. Destas 30 peças, em 43% (13 das 30 peças) houve contraditório. Das 130 peças emitidas no **Jornal da Tarde** da RCV com presença de formações político-partidárias, em 74,6% delas não houve críticas ou acusações. Em 25,4% (33 das 130) das peças, houve críticas ou acusações de uma parte a um terceiro. Destas 33 peças, em 39% (13 das 33 peças) houve contraditório. Das 31 peças emitidas no **Jornal das 5** da Rádio Morabeza, com presença de formações político-partidárias, em 77,4% delas não houve críticas ou acusações. Em 22,6% (7 das 31) das peças, houve críticas ou acusações de uma parte a um terceiro. Destas 7 (sete) peças, em 4 delas (57%) houve contraditório. Das 72 peças emitidas no **Jornal da Tarde** da Rádio Comercial com presença de formações político-partidárias, em 93,1% delas não houve críticas ou acusações. Em 6,9% (5 das 72) das peças, houve críticas ou acusações de uma parte a um terceiro. Destas 5 (cinco) peças, em 3 (três) delas (60%) houve contraditório. Das 35 peças emitidas no **Rádio Jornal** da Rádio Nova, com presença de formações político-partidárias, em 85,7% delas não houve críticas ou acusações. Em 14,3% (5 das 35) das peças, houve críticas ou acusações de uma parte a um terceiro. Destas 5 (cinco) peças, em duas delas (40%) houve contraditório.

- 12.** No que se refere ao tipo de representante, na maior parte das peças com referências às formações político-partidárias, estas surgem representadas por uma personalidade, ou um ator personalizado.
- 13.** No **Jornal da Noite** da RCV a Presidência da República surge exclusivamente representada pelo *Presidente da República*, enquanto o Governo surge na maioria das peças (46,1%) representado pelos *Ministros*. O PAICV é representado na maioria das peças pela sua presidente (Presidentes dos partidos com 26,9%) e pelos *Dirigentes partidários locais, regionais e nacionais* (26,9%), enquanto o MpD (28,6%), a UCID (50%) e a *Assembleia Nacional* (80%), na maioria das peças, são representadas pelos *Deputados e líderes parlamentares*. As *Autarquias* foram representadas na maioria das peças pelos *Presidentes de Câmaras* (com 61%).
- 14.** No **Jornal da Tarde** da RCV, a *Presidência da República* foi, na totalidade das peças, representada pelo *Presidente da República* (100%), o *Governo* pelos *Ministros* (50%) e as *Autarquias* pelos *Presidentes de Câmaras* (51,3%). O PAICV com 42,9%, o MpD com 47,6%, a UCID com 63,6% e a *Assembleia Nacional* com 71,4% foram, na maioria das peças, representados pelos *Deputados e líderes parlamentares*. O PP, o único partido sem assento no Parlamento presente nas peças da amostra, foi representado em 80% das peças pelo *Presidente do partido*.
- 15.** No **Jornal das 5** da Rádio Morabeza, a Presidência da República foi, na totalidade das peças, representada pelo *Presidente da República* (100%), o *Governo* pelos *Ministros* (61,5%) e as *Autarquias*, na totalidade das peças, pelos *Vereadores*. O MpD foi representado na totalidade das peças pelos *Dirigentes partidários locais, regionais e nacionais* (100%); o PAICV na maioria das peças foi representado pela *Presidente do partido* (33,4%), e a UCID pelo *Presidente do partido* (50% das peças) e pelos *Deputados e líderes parlamentares* (50% das peças). A *Assembleia Nacional*, na totalidade das peças, foi representada pelos *Deputados e líderes parlamentares*.

- 16.** No **Jornal da Tarde** da Rádio Comercial, a *Presidência da República* foi, na totalidade das peças, representada pelo *Presidente da República* (100%), o *Governo* pelos *Ministros* (51,2%) e as *Autarquias* pelos *Presidentes de Câmaras* (33,3%). O *MpD* foi, na maioria das peças, representado pelos *Deputados e líderes parlamentares* (66,7%), enquanto a *UCID* foi, na totalidade das peças, representada por *Deputados e líderes parlamentares*. O *PAICV* foi representado, na maioria das peças, pela *Presidente* (40%) e pelos *Deputados e líderes parlamentares* (40%). O *PP* foi representado somente pelo *Vice-presidente*, enquanto a *Assembleia Nacional* foi representada pelos *Funcionários* (50%) e *Deputados e líderes parlamentares*.
- 17.** No **Rádio Jornal** da Rádio Nova, o *Governo* é representado na maioria das peças pelos *Ministros* (65,4%) e as *Autarquias* pelos *Presidentes de câmaras* (33,3%). O *MpD* foi na maioria das peças representado pelos *Deputados e líderes parlamentares* (33,4%), enquanto a *UCID* foi na totalidade das peças representada pelo *Presidente do partido* e o *PAICV* por *Deputados e líderes parlamentares* (em 66,7% das peças). O *PP* foi representado somente pelo *Presidente* (80%) e pelo *Vice-presidente* (20%) enquanto a *Assembleia Nacional* foi representada por *Deputados e líderes parlamentares* na totalidade das peças.
- 18.** Entre os atores políticos e partidários, os que mais se destacaram nas peças da amostra foram *Ministros*, em todos os jornais: **Jornal da Noite** da RCV (**18,9%**), **Jornal da Tarde** (18,5%), no **Rádio Jornal** da Rádio Nova (28,6%), no **Jornal da Tarde** da Rádio Comercial (13,4%) e no **Jornal das 5** da Rádio Morabeza (29%).
- 19.** Em relação às subcategorias de temas que dominaram as agendas durante o ano de 2018, há uma clara ascendência dos assuntos relacionados com as atividades do Governo, das Autarquias e a Agenda dos partidos políticos. No **Jornal da Noite** (com 15,6%) e no **Jornal da Tarde** (14,6%) da RCV, o tema com maior destaque foi *Atividades/propostas de partidos políticos*. No **Jornal das 5** da Rádio Morabeza, os temas que mais se destacaram foram *Atividades/propostas dos partidos políticos* (12,9%), *Políticas externa* (12,9%) e *Transportes e infraestruturas* (12,9%). No **Jornal da Tarde** da Rádio Comercial, as *Atividades*

das Autarquias receberam maior destaque no tratamento das peças (16,7% das peças), enquanto no **Rádio Jornal** da Rádio Nova o destaque maior foi dado a *Políticas de cooperação* (14,3%).

20. No que respeita à natureza das fontes de informação identificadas nas peças, verifica-se um predomínio das fontes da área do *Governo* em todos os jornais: **Jornal da Noite** da RCV (26,2%), **Jornal da Tarde** da RCV (26,9%), no **Rádio Jornal** da Rádio Nova (34,3%), no **Jornal da Tarde** da Rádio Comercial (27,8%) e no **Jornal das 5** da Rádio Morabeza (41,9%).
21. Referindo-se às fontes consultadas nas peças da amostra, observa-se que, na maior parte, foi identificada pelo menos uma fonte. Os resultados gerais apontam para um ligeiro predomínio das peças com fontes de Proveniência única. O **Jornal da Noite** é o espaço de notícias em que ainda assim, as peças com referências a mais do que uma fonte assumem alguma importância.

INFORMAÇÃO NÃO-DIÁRIA

Esta secção do relatório consiste na análise da observância do princípio do pluralismo político partidário na programação informativa não-diária de 2018 – programas autónomos de debates e entrevistas – nos serviços de programação do serviço público de radiodifusão, RCV e Rádio Morabeza.

1. RCV

No ano de 2018, foram monitorizados quatro (4) programas do operador público onde constaram a presença de atores político-partidários, a seguir designados: **Directo ao Ponto, Discurso Direto, Quarta à Noite e Espaço Público.**

No total, foram analisadas 152 edições, das quais, em 49, foram constatadas a presença de formações político-partidárias, representadas por 116 atores.

- **“Directo ao Ponto”**

Nas edições analisadas durante o ano 2018, do programa “Directo ao Ponto”, verificou-se que todas (30) registaram presenças de atores político-partidários. O tempo total do programa foi de 22:05:09, com uma média de 01:32:10 por edição. Tanto o MpD, como o PAICV e a UCID obtiveram o mesmo número de presenças, isto é, 30 cada.

- **“Discurso Direto”**

Dos programas da RCV analisados, o “Discurso Direto” foi o que teve mais edições em 2018. No total foram 49 edições, das quais somente em 10, registaram-se participação de atores político-partidários. Os dez (10) programas foram emitidos num tempo total de 8:41:12, com cada edição a contabilizar uma média de 00:52:07.

O Governo foi a formação político-partidária com maior número de presenças (7 presenças), seguido pelo PAICV com duas (2) presenças e o MpD com apenas uma (1). Enquanto os partidos sem assento parlamentar não tiveram nenhuma representação ao longo das edições exibidas.

- **“Quarta à Noite”**

No ano 2018, foram exibidos 34 programas do “Quarta à Noite”, dos quais cinco (5) contou com presença de atores político-partidários. Quanto ao tempo total contabilizou-se 8:49:13, distribuídas por uma média de 01:45:51. Das cinco edições com presença político-partidária, houve apenas presença de representantes das autarquias, que interagem com personalidades extra político-partidária, o que significa que as outras formações político-partidárias não obtiveram presença nos programas exibidos.

- **“Espaço Público”**

O “Espaço Público” foi exibido em 39 edições durante o ano transato, constatando-se quatro (4) programas com presenças de formações político-partidários, representadas por onze (11) atores. O total das emissões foi de 06:52:17, com a média por programa de 01:43:04. Todas as formações político-partidárias, exceto o PTS, estiveram representadas no programa.

O Governo, o MpD e o PAICV contaram com duas presenças cada e as restantes formações tiveram apenas uma presença, como é o caso da Presidência da República, Autarquia, UCID, PP e PSD.

2. RÁDIO MORABEZA

Em 2018, foi monitorizado na Rádio Morabeza dois programas onde constaram a presença de atores político-partidários: **“Panorama 3.0”** e **“Planalto”**. No total, foram analisadas 54 edições, das quais, em 25, foram constatadas a presença de formações político-partidárias, representadas por 48 atores.

- **“Panorama 3.0”**

O “Panorama 3.0” contabilizou, no ano passado, um total de 37 edições. Destas, 20 contaram com presença de atores políticos, com uma duração total de 20:29:18, cabendo a cada programa um tempo médio de 01:01:28.

Em relação ao número de presença das formações político-partidárias destacam-se o Governo com 17, seguido pelo PAICV com seis (6). Já o MpD e a UCID registaram cinco participações cada. As presenças menos expressivas couberam à Presidência da República (com 4) e às Autarquias (com 2). No que respeita aos partidos sem assento parlamentar, não contaram com representação ao longo das edições exibidas.

- **“Planalto”**

Das 17 edições do programa “Planalto” exibidas no ano 2018, em cinco (5) foram registadas presenças de atores político-partidários, totalizando 01:55:30 de emissão da Rádio Morabeza. Em média cada programa teve uma duração de 00:23:06.

Das nove presenças registadas, 7 foram da autarquia santa-catarinense, uma do PAICV e uma do Presidente da Associação Nacional dos Municípios de Cabo Verde (ANMCV).

ESTRUTURA DA AMOSTRA DA INFORMAÇÃO DIÁRIA

O presente capítulo apresenta os procedimentos metodológicos aplicados no acompanhamento da observância do princípio do pluralismo político na informação diária dos serviços de programas da RCV, da Rádio Nova, da Rádio Comercial e da Rádio Morabeza, decorrentes da monitorização realizada às edições dos seus serviços de notícias, ao longo do ano de 2018: **Jornal da Tarde – RCV, Jornal da Noite – RCV, Rádio Jornal - Rádio Nova, Jornal da Tarde - Rádio Comercial e Jornal das 5 – Rádio Morabeza.**

A análise foi operacionalizada a partir do levantamento de uma amostra de 30 edições de cada bloco informativo do universo das peças emitidas nos cinco noticiários acima identificados.

A avaliação passa, em primeiro lugar, pela identificação e análise das peças da amostra em que, pelo conteúdo manifesto, nelas se identifiquem a presença das formações ou atores político-partidários em representação das diferentes correntes que dão forma ao quadro político nacional, conforme a nota metodológica, constando na análise as formações identificadas na Fig.1.

FIGURA 1 - FORMAÇÕES INCLUÍDAS NO ACOMPANHAMENTO DA OBSERVÂNCIA DO PLURALISMO POLÍTICO

Formações incluídas na análise
Presidente da República (PR)
Governo
Autarquias
Partidos políticos representados na Assembleia Nacional (<i>eleitos</i>)
Movimento para a Democracia (MpD)
Partido Africano da Independência de Cabo Verde (PAICV)
União Cabo-verdiana Independente e Democrática (UCID)
Formações políticas não representadas na Assembleia Nacional

Partido do Trabalho e da Solidariedade (PTS)
Partido Social Democrático (PSD)
Partido Popular (PP)
Políticos Independentes
Restantes formações políticas e cívicas incluídas na análise
Assembleia Nacional
Sindicatos e trabalhadores
Sociedade civil
Instituições
Empresas
CPLP (Comunidade de Países de Língua Portuguesa)
PALOP (Países Africanos de Língua Oficial Portuguesa)
CEDEAO (Comunidade Económica dos Estados da África Ocidental)
UA (União Africana)
UE (União Europeia)
Outros organismos políticos

O corpus de análise é composto por todas as peças dos cinco noticiários, selecionadas pelo método de amostragem, que, devido às especificidades do objeto de estudo, revelou-se como mais apropriado adotar o método de recolha de amostragem sistemática com um erro da amostra inferior a 5% e um grau de confiança correspondente de 95%.

O universo da população são os blocos informativos já identificados e emitidos ao longo dos 365 dias do ano (01-01-2018 a 31-12-2018);

A amostra é um subconjunto de 30 dias, extraído do universo da população composto por todas as edições do Jornal da Tarde – RCV e Jornal da Noite – RCV, Rádio Jornal – Rádio Nova, Jornal da Tarde – Rádio Comercial e Jornal das 5 – Rádio Morabeza, emitidas ao longo dos 365 dias do ano de 2018. O método é fiável, desde que garantida a aleatoriedade das datas extraídas.

Por se tratar de uma amostra sistemática, a variabilidade ou a dispersão dos dados é garantida a partir da estimação da amplitude amostral.

Por coerência, este intervalo é igual ao inverso da proporção da amostra na população. Se a proporção referida é $1/12$, logo o intervalo amostral será 12.

Uma vez definida a amplitude amostral, resta garantir a aleatoriedade da amostra. Segundo o método escolhido, o primeiro passo é determinar o dia de partida que também é o primeiro elemento a integrar na amostra, entre os primeiros 12 dias do ano, por intermédio de um sorteio.

Assim, pode-se criar N grupos; Grupo 1 -> {1, 2, 3, 4, 5, 6, 7, 8, 9, 10,11,12}; Grupo 2 -> {13, 14, 15, 16, 17, 18, 19, 20, 23, 24} ...

A extração do número por sorteio atribui probabilidades iguais a todos os números do primeiro subconjunto que pertencerem à amostra e, portanto, garantir a aleatoriedade de toda a amostra, desde que ao número selecionado se some sucessivamente o intervalo da amostra, para determinar os restantes 29 dias que integrarão a amostra.

Na presente amostra, foi feito o sorteio mediante atribuição de probabilidades iguais a cada um dos números, tendo-se extraído o número 2 que, por correspondência, ditou uma quinta-feira, 02/01/2018, como sendo o primeiro elemento da amostra e o ponto de partida para a extração dos restantes elementos. Da data de partida, foi sucessivamente adicionado o valor da amplitude amostral, ficando a amostra composta pelas seguintes datas:

FIGURA 2 - COMPOSIÇÃO DA AMOSTRA ANALISADA

Data - Edições	Dia da semana	Mês	Nº de blocos	Nº de peças
02/01/2018	Terça-feira	Janeiro	4	8
14/01/2018	Domingo	Janeiro	3	12
26/01/2018	Sexta-feira	Janeiro	5	18
07/02/2018	Quarta-feira	Fevereiro	4	12
19/02/2018	Segunda-feira	Fevereiro	5	12
03/03/2018	Sábado	Março	4	11
15/03/2018	Quinta-feira	Março	3	21
27/03/2018	Terça-feira	Março	5	21
08/04/2018	Domingo	Abril	3	7
20/04/2018	Sexta-feira	Abril	5	21
02/05/2018	Quarta-feira	Maio	4	13
14/05/2018	Segunda-feira	Maio	5	18
26/05/2018	Sábado	Maio	3	7
07/06/2018	Quinta-feira	Junho	5	14
19/06/2018	Terça-feira	Junho	4	4
01/07/2018	Domingo	Julho	3	6
13/07/2018	Sexta-feira	Julho	4	14
25/07/2018	Quarta-feira	Julho	5	14
06/08/2018	Segunda-feira	Agosto	5	14
18/08/2018	Sábado	Agosto	3	8
30/08/2018	Quinta-feira	Agosto	5	13
11/09/2018	Terça-feira	Setembro	5	10
23/09/2018	Domingo	Setembro	3	9
05/10/2018	Sexta-feira	Outubro	5	22
17/10/2018	Quarta-feira	Outubro	5	25
29/10/2018	Segunda-feira	Outubro	4	7
10/11/2018	Sábado	Novembro	3	8
22/11/2018	Quinta-feira	Novembro	5	13
04/12/2018	Terça-feira	Dezembro	5	17
16/12/2018	Domingo	Dezembro	3	11
30 Edições	7 Dias /Semana	12 Meses	125	390

Nota: Número total de peças emitidas e analisadas = 390. Valores em números absolutos.

Para o levantamento dos dados, de acordo com as datas aleatoriamente extraídas na amostra, foi possível monitorizar 125 edições dos jornais, das quais 57 da RCV, 28 da Rádio Nova, 20 da Rádio Morabeza e 20 da Rádio Comercial.

A diferença entre os números de edições monitorizadas deve-se ao fato de que a Rádio Comercial e a Rádio Morabeza não apresentam serviços informativos aos fins-de-semana e aos feriados, tendo por isso não constado as edições das datas dos fins-de-

semana que caíram na amostra. A diferença entre a Rádio Nova e a RCV deve-se ao fato de, no caso da RCV, ter-se selecionado dois serviços de notícias. Todavia, apercebe-se a ausência de três edições dos jornais da RCV e duas da Rádio Comercial, devendo-se estas ausências à impossibilidade de acesso aos jornais.

FIGURA 3 - ERRO MÁXIMO DA AMOSTRA RELATIVO A 2018

Serviços de programa	Dias - População	Dias - Amostra	População	Unidades da Amostra	EMA%
Jornais RCV, RN, RC e RM	366	30	9125	390	4,9%

Os cálculos presentes na figura n.º 3 indicam que, para um nível de confiança de 95%, o erro máximo da amostra para os serviços noticiosos analisados (Jornal da Tarde e Jornal da Noite da RCV, Rádio Jornal da Rádio Nova, Jornal da Tarde da Rádio Comercial e Jornal das 5 da Rádio Morabeza) é de 4,9%.

SELEÇÃO DOS PROGRAMAS DE INFORMAÇÃO NÃO DIÁRIA

Este capítulo do relatório consiste na análise da observância do princípio do pluralismo político, na programação informativa não-diária de 2018 – programas autónomos de debate e entrevista – nos serviços de programas RCV, Rádio Nova, Rádio Comercial e Rádio Morabeza.

A análise que se desenvolve neste capítulo incide sobre a programação autónoma com presença exclusiva de atores políticos e nas edições com atores políticos de programas de debate e entrevista onde, por vezes, estão em exclusividade, ou se encontrem na companhia de personalidades extrapolíticas. No caso das edições em que os convidados político-partidários confrontam opiniões com protagonistas extrapolíticos a este campo, são tidos em conta todos os intervenientes dessas edições, por se considerar que é relevante identificar os diferentes atores e forças sociais que interagem, por decisão editorial, com os representantes da esfera político-partidária.

Esta opção permite traçar, de um modo mais consistente, os moldes em que se processa a representação e a equidade de acesso das diferentes correntes políticas (ideológicas, de opinião, interesses e pensamento) ao espaço público mediático



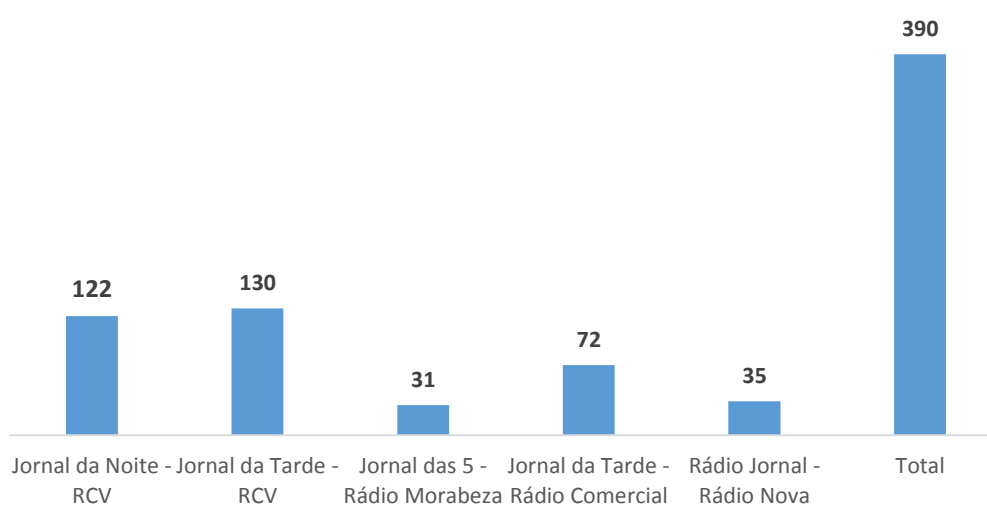
INFORMAÇÃO DIÁRIA

PLURALISMO POLÍTICO-PARTIDÁRIO NA INFORMAÇÃO DIÁRIA DA RCV, RN, RC E RM

CARACTERIZAÇÃO GERAL

1- Número total de peças

FIGURA 4 - NÚMERO TOTAL DE PEÇAS, POR BLOCO INFORMATIVO



Nota: Número total de peças emitidas e analisadas = 390; Jornal da Noite- RCV = 122; Jornal da Tarde-RCV= 130; Jornal das 5 Rádio Morabeza=31; Jornal da Tarde-Rádio Comercial=72; Rádio Jornal-Rádio Nova=35. Valores em números absolutos.

No ano de 2018, a amostra recolhida em cinco serviços de programa aponta que em 390 peças registou-se a presença de formações políticas e partidárias elegíveis no quadro do presente relatório. O maior número de presença foi observado no Jornal da Tarde da RCV, com 130 peças, seguido do Jornal da Noite também da RCV com 122 peças. A presença de formações político-partidárias foi menos numerosa na Rádio Morabeza, com apenas 31 peças a constar na amostra, seguindo-se-lhe a Rádio Nova com 35 peças. A Rádio Comercial tratou 72 peças com presença das formações.

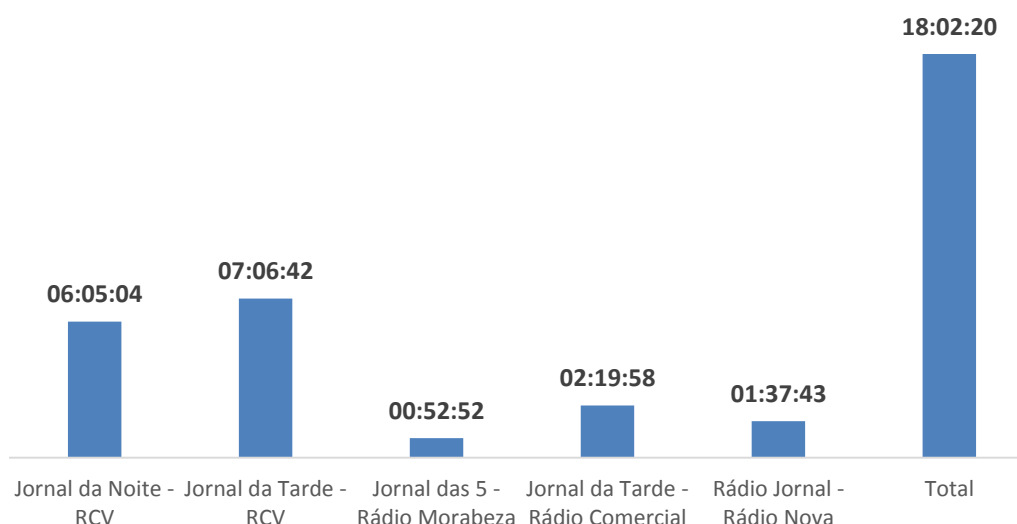
Referente ao pluralismo político, o mês de outubro foi aquele em que, no total, se deu mais atenção às formações político-partidárias. O mês seguinte foi o mês de

março com 53 peças, enquanto no oposto encontram-se junho com apenas 18 peças e setembro com 19 peças.

Na RCV, março foi o mês com maior número de peças, 19 no Jornal da Noite 18 no Jornal da Tarde. No Jornal da Tarde da Rádio Comercial, destacou-se o mês de outubro com 14 peças, no Jornal das 5 da Rádio Morabeza destacaram-se os meses de julho e outubro com 5 peças cada e, finalmente, na Rádio Nova, o mês de maior produção também foi outubro com 6 peças (Figura 1 do Anexo I)

2- Duração total das peças

FIGURA 5 - DURAÇÃO TOTAL DAS PEÇAS, POR BLOCO INFORMATIVO



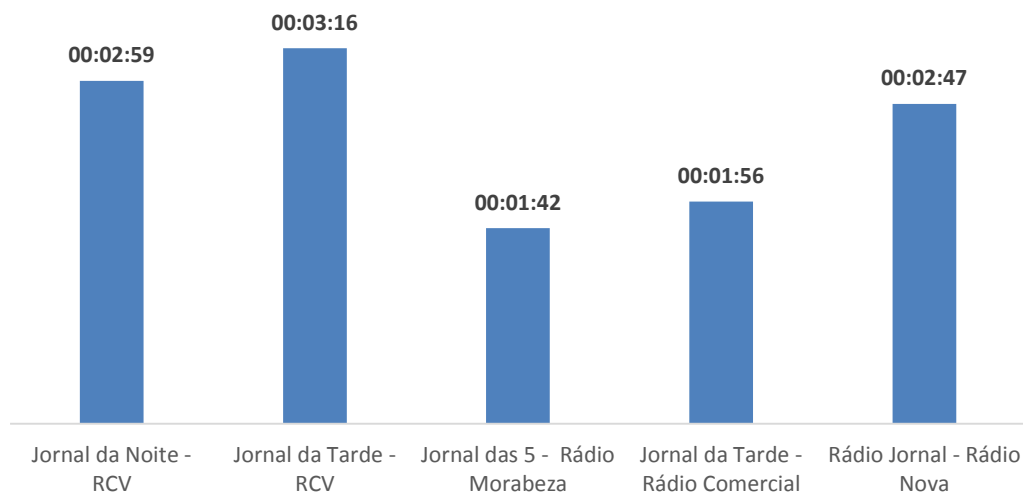
Nota: Número total de peças emitidas e analisadas = 390; Jornal da Noite- RCV = 122; Jornal da Tarde-RCV= 130; Jornal das 5 Rádio Morabeza=31; Jornal da Tarde-Rádio Comercial=72; Rádio Jornal-Rádio Nova=35. Valores em horas: minutos: segundos.

No que respeita à duração total das peças elegíveis para a análise de pluralismo político-partidário, o tempo total acumulado é de 18:02:20 (dezoito horas, dois minutos e vinte segundos). Por jornal, as edições do Jornal da Tarde da RCV acumularam um tempo total de 07:06:42 (sete horas, seis minutos e quarenta e dois segundos). As peças do Jornal da Noite da RCV acumularam 06:05:04 (seis horas, cinco minutos e quatro segundos). O Jornal da Tarde da Rádio Comercial acumulou o terceiro melhor tempo com 02:19:58 (duas horas, dezanove minutos e cinquenta e oito segundos), à frente do Rádio Jornal da Rádio Nova com 01:37:43 (uma hora, trinta e sete minutos e quarenta e

três segundos) e do Jornal das 5 da Rádio Morabeza com 00:52:52 (cinquenta e dois minutos e cinquenta e dois segundos).

3- Duração média das peças

FIGURA 6 - DURAÇÃO MÉDIA DAS PEÇAS, POR BLOCO INFORMATIVO



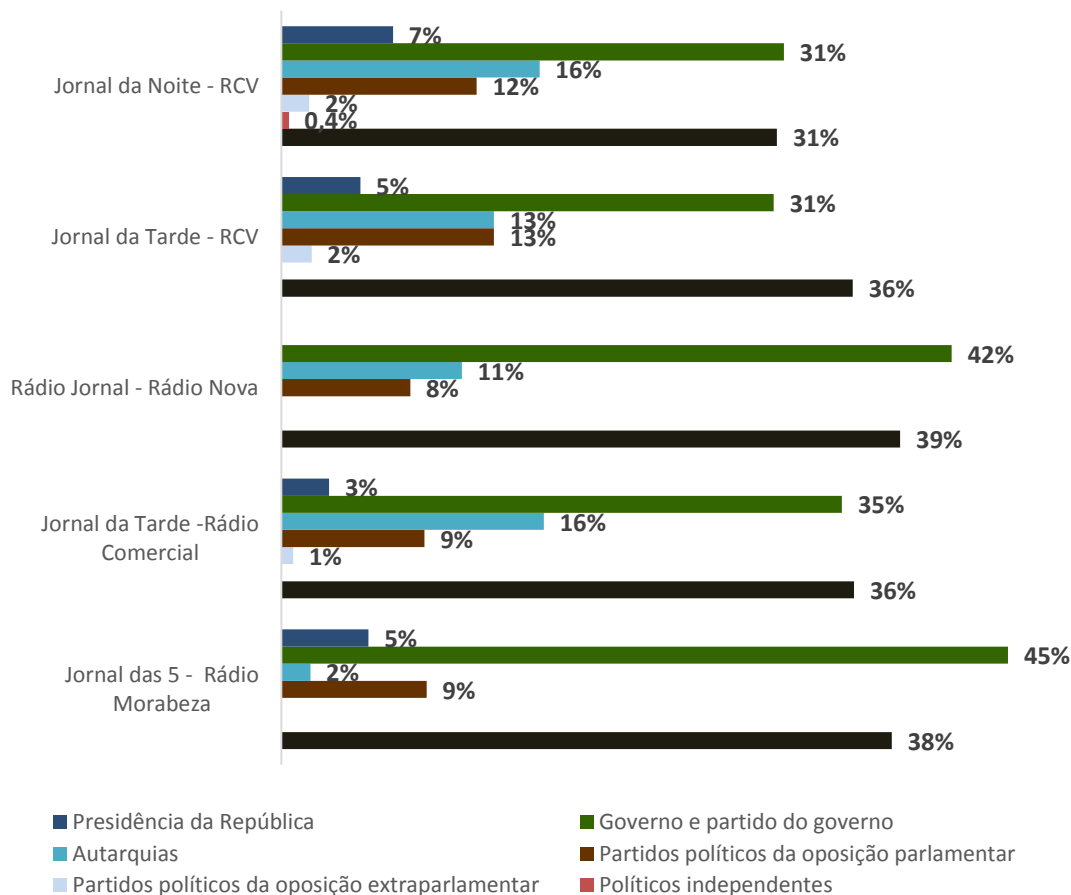
Nota: Número total de peças emitidas e analisadas = 390; Jornal da Noite - RCV = 122; Jornal da Tarde-RCV= 130; Jornal das 5 Rádio Morabeza=31; Jornal da Tarde-Rádio Comercial=72; Rádio Jornal-Rádio Nova=35. Valores em horas: minutos: segundos.

No que respeita à duração média, as peças do Jornal da Tarde da RCV, com presença das formações político-partidárias, foram as mais longas, com uma média de 00:03:16 (três minutos e dezasseis segundos). No Jornal da Noite da RCV, a média foi de 00:02:59 (dois minutos e cinquenta e nove segundos). As peças do Rádio Jornal da Rádio Nova foram emitidas num tempo médio de 00:02:47 (dois minutos e quarenta e sete segundos). O Jornal das 5 da Rádio Morabeza foi o que contou com peças emitidas no tempo médio mais curto, 00:01:42 (um minuto e quarenta e dois segundos), abaixo do Jornal da Tarde da Rádio Comercial com 00:01:56 (um minuto e cinquenta e seis segundos).

i) TRATAMENTO DAS FORMAÇÕES

Presenças do Governo, partidos políticos e outras formações na RCV, RN, RC e RM

FIGURA 7 - PRESENCAS DO GOVERNO, PARTIDOS POLÍTICOS E OUTRAS FORMAÇÕES, POR BLOCO INFORMATIVO



Nota: Número total de peças emitidas e analisadas = 390. Total de presenças das formações = 743 (variável de resposta múltipla; contabilizam-se todas as peças em que cada uma das formações surge representada na peça em discurso direto ou indireto). Valores em percentagem.

Os dados presentes no gráfico agregam os valores das presenças das formações político-partidárias, nas peças através de grandes categorias: *Presidência da República, Governo e partido do governo (MpD), Autarquias, Partidos políticos da oposição parlamentar (PAICV e UCID), Partidos políticos extraparlamentares (PP, PSD e PTS) e Outras formações* (agregado composto pela Assembleia Nacional, Sindicatos e trabalhadores, Sociedade civil, Instituições, Empresas, CPLP, PALOP, UA, UE, CEDEAO e Outros organismos políticos). As presenças decorrem do fato de estas formações constituírem o centro da construção e desenvolvimento da peça jornalística (com

intervenção diretas ou não) ou por terem surgido na peça como objeto de mera referência. Portanto, a variável procura avaliar a quantidade de presenças nas peças através da identificação explícita do nome de cada formação, seja por participação enquanto pilar da narrativa, seja por mera referência.

No período em análise, o *Governo* e o *partido do governo (MpD)* notabilizaram-se em 31% das presenças em peças com referências a formações político-partidárias emitidas no **Jornal da Noite da RCV** em igualdade as *Outras formações* também com 31%. Ainda no referido jornal, as *Autarquias* notabilizaram-se em 16% das peças, à frente dos *Partidos políticos da oposição parlamentar* com 12%, da *Presidência da República* com 7%, dos *Partidos políticos da oposição extraparlamentar* com 2% e dos *Políticos independentes* com 0,4%.

Quando analisadas as presenças das formações de forma desagregada, observa-se no *Jornal da Noite da RCV*, a presença de quase todas as formações político-partidárias, à exceção dos dois partidos políticos sem assento parlamentar: *PTS* e *PSD*. Das formações internacionais (CPLP, PALOP, CEDEAO, UA e UE), apenas os *PALOP* e a *CPLP* não têm presença no bloco informativo. Das formações com presença no *Jornal da Noite*, o destaque vai para o *Governo* com 26,6%, seguido de *Autarquias* com 16,2% e da *Sociedade Civil* com 10,5%.

Dos três partidos com assento parlamentar, o *PAICV*, maior partido da oposição, regista a presença mais elevada, em 9,6% das peças, seguido do *MpD* que apoia o Governo, em 4,8%, e pela *UCID*, em 2,6%. Dos partidos extraparlamentares, o *PP* é o único com presença nas edições da amostra do bloco de notícias (1,7%).

Das variáveis que entram por interação na análise (como vem explicado no capítulo sobre Metodologia), o destaque vai, além da *Sociedade civil*, para as *Instituições* com 9,2% das presenças e as *Empresas* presente em 3,9% das peças (Figura 2 do Anexo I).

No **Jornal da Tarde da RCV**, destacou-se a presença das *Outras formações* (com 36%), seguidas do *Governo e o partido do Governo* (com 31%). A presença dos *Partidos políticos da oposição parlamentar* surge igualada à presença das *Autarquias*, (com 13%),

seguidos da *Presidência da República* com 5% e *Partidos políticos extraparlamentares* que estiveram presentes em apenas 2% das peças.

No **Jornal da Tarde da RCV**, a presença das formações tem um comportamento não muito distinto do observado no Jornal da Noite do mesmo serviço de programas. De fato, o *Governo*, com 24,7%, mantém a maior expressão, em termos de presenças, sendo igualmente seguido pelas *Autarquias*, com 13,3 % e pela *Sociedade civil* com 12,2%.

O *PAICV* foi o partido político com maior presença nas peças, 9,1%, seguido do *MpD* e pela *UCID*, com 6,1% e 4,2%, respetivamente. O *PP*, com 1,9%, é a única formação política extraparlamentar com presença no bloco informativo, não tendo o *PSD* e o *PTS* registado qualquer presença. A *Presidência da República* e a *Assembleia Nacional* estiveram presentes em 4,9% e 2,7% das peças, respetivamente.

Em relação aos organismos internacionais, estes foram representados pela *União Europeia* presente em 1,9%, pela *CPLP* e *PALOP* presentes, cada um, em 0,4% das peças com presenças político-partidárias. Em relação às restantes variáveis de interação, as *Instituições* também assumem relevância no jornal com presença em 11,8% das peças, tendo-se destacado à frente de *Empresas* com 4,2% e *Sindicato e trabalhadores* com 1,1% peças - (Figura 3 do Anexo I).

Observados os dados relativos ao **Rádio Jornal da Rádio Nova**, no período em análise, o *Governo* e o *MpD* notabilizam-se em 42% das presenças em peças com referências a formações político-partidárias, seguido das *Outras formações* mediatizadas em 39%. Ainda presente na amostra da Rádio Nova, destaca-se a presença das *Autarquias* em 11% das peças e dos *Partidos políticos da oposição parlamentar* com presença em 8% das peças. Quando se analisa a mediatização destas forças político-partidárias de forma desagregada, observando a sua distribuição ao longo das edições do Rádio Jornal, constata-se desde logo a ausência da *Presidência da República*, dos *Partidos sem assento parlamentar* (*PP*, *PSD* e *PTS*) e *Sindicatos e trabalhadores*.

Acrescem-se ainda as ausências dos *PALOP*, *CPLP*, *CEDEAO* e *Outros Políticos*. Das forças com presença neste jornal, o destaque vai para o *Governo* com o nível de

mediatização em 38,7% das peças, seguido de Instituições com 17,7%. Em relação aos partidos políticos, o PAICV surge com maior score, com presença em 4,8% das peças, seguido do MpD e da UCID, com 3,2% cada. Ainda nos serviços, realça-se a presença das Autarquias (11,3%), da Sociedade civil (11,3%), das Empresas (4,8%), da Assembleia Nacional (1,6%), da União Africana (1,6%) e da União Europeia (1,6%) - (Figura 4 do Anexo I).

Em relação à **Rádio Comercial**, no Jornal da Tarde, o *Governo e o partido do governo (MpD)* notabilizam-se em 35% das presenças em peças com referências a formações político-partidárias, porém maior peso em termos de presenças agregadas vai para as *Outras formações (36%)*. As *Autarquias*, por sua vez, agregam 16% das presenças nas peças elegíveis para o pluralismo político-partidário, enquanto os *Partidos da oposição parlamentar*, constituídos pelo PAICV e pela UCID tiveram uma presença que se situou nos 9%. A *Presidência da República* esteve presente em 3% das peças. Os *Partidos da oposição extraparlamentar*, representados unicamente pelo PP, tiveram presença em 1%.

Não se observa, no Jornal da Tarde (Figura 5 do Anexo I), a presença de dois dos três *Partidos políticos sem assento parlamentar (PSD e PTS)* nem a categoria de *Políticos independentes*. Das formações internacionais (CPLP, PALOP, CEDEAO, UA e UE), a CEDEAO, a CPLP e os PALOP não tiveram qualquer presença no bloco informativo.

Das formações com presença no Jornal da Tarde da Rádio Comercial, quando desagregados, destaca-se o *Governo* com 30,6% das presenças, seguido das *Instituições* com 17,9% e das *Autarquias* com 16,4%.

Das formações partidárias, a UCID é a que tem menor presença nas peças, apenas 1,5%, seguida do MpD com presença em 4,5% das peças. O PAICV esteve presente em 7,5% das peças com presença de formações político-partidárias, segundo a amostra para a Rádio Comercial. O PP, a única formação política extraparlamentar presente na amostra, foi mediatizado em 0,7% das peças. A categoria de *Outros políticos* obteve 1,5%, em igualdade percentual com a *Assembleia Nacional* que ficou também por 1,5%, atrás da *Presidência da República* presente em 3% das peças com presença das formações político-partidárias. Por seu turno, a *Sociedade civil* obteve uma presença

de 6%, as *Empresas* 5,2%, os *Sindicatos e trabalhadores* 1,5%, a *União Europeia* 1,5% e a *União Africana* com 0,7% - (Figura 5 do Anexo I).

A leitura feita sobre o comportamento dos dados em relação à **Rádio Morabeza** **mostra que** o *Governo e o partido do governo (MpD)* aparecem em 45% das peças com referência a formações político-partidárias emitidas no **Jornal das 5**. No serviço de notícias da Rádio Morabeza, as *Outras formações* obtiveram uma expressão que ficou fixada nos 38% à frente dos *Partidos políticos da oposição parlamentar* com 9%, da *Presidência da República* com 5% e das *Autarquias* com 2%. Quando se procura analisar as formações de forma desagregada, volta o *Governo* a ter maior preponderância neste serviço noticioso, com presença em 43,6% das peças, seguido de *Instituições* com 18,2%.

Em relação às formações partidárias, o *PAICV* assumiu o maior destaque, pela notoriedade conseguida em 5,5% das peças, seguido da *UCID* com 3,6% e do *MpD* com 1,8%. As restantes formações partidárias designadamente *PP*, *PTS* e *PSD* estão ausentes na amostra. Também estão ausentes os *Políticos independentes* e a categoria de *Outros Políticos*. A *Presidência da República* esteve presente em 5,5% das peças, seguida da *Assembleia Nacional* e *Autarquias* com 1,8% cada.

Em relação às outras formações, o destaque, além das *Instituições*, vai para as *Empresas* com 9,1%, seguidas de *Sindicatos e trabalhadores* com 3,6%, da *Sociedade civil* com 1,8%. Das formações internacionais (*PALOP*, *CPLP*, *CEDEAO*, *UA* e *UE*) a única presença registada foi a da *União Europeia*, em 3,6% das peças – (Figura 6 do Anexo I).

Qualidade em que surgem o Governo, partidos políticos e outras formações

FIGURA 8 - QUALIDADE EM QUE SURGEM O GOVERNO, PARTIDOS POLÍTICOS E OUTRAS FORMAÇÕES, POR BLOCO INFORMATIVO NA RCV

Formações	Jornal da Noite – RCV				Jornal da Tarde – RCV			
	Destinatário ou alvo	Simultaneamente protagonista e alvo	De quem se fala	Quem fala	Destinatário ou alvo	Simultaneamente protagonista e alvo	De quem se fala	Quem fala
Presidência da República	---	---	50%	50%	---	---	38,5%	61,5%

Governo	19,7%	6,6%	25%	48,7%	22,6%	8,3%	15,5%	53,6%
Autarquias	9,8%	7,3%	14,6%	68,3%	10,3%	5,1%	33,3%	51,3%
MpD	21,4%	28,6%	14,3%	35,7%	23,8%	42,9%	9,5%	23,8%
PAICV	15,4%	11,5%	11,5%	61,5%	14,3%	32,1%	7,1%	46,4%
UCID	---	50%	---	50%	---	54,5%	---	45,5%
PP	---	---	---	100%	---	---	---	100%
Políticos independentes	---	---	---	100%	---	---	---	---
Assembleia Nacional	---	---	80%	20%	---	---	85,7%	14,3%
Sindicatos e trabalhadores	---	33,3%	---	66,7%	---	---	---	100%
Sociedade civil	---	---	20,8%	79,2%	---	---	46,9%	53,1%
Instituições	---	---	19%	81%	3,1%	---	16%	91,3%
Empresas	18,2%	9,1%	9,1%	63,6%	8,3%	---	41,7%	50%
CPLP	---	---	---	---	---	---	100%	---
PALOP	---	---	---	---	---	---	100%	---
CEDEAO	---	---	100%	---	---	---	---	---
UA	---	---	100%	---	---	---	---	---
UE	---	---	100%	---	---	---	80%	20%
Outros organismos políticos	---	16,7%	33,3%	50%	---	---	---	100%

Nota: Número total de peças emitidas e analisadas =390. Total de presenças das formações com qualidade assinalada = 817 (variável de resposta múltipla; contabilizam-se todas as peças em que cada uma das formações surge representada na peça em discurso direto ou indireto ou enquanto destinatário/alvo). Valores em percentagem.

Esta variável identifica a qualidade em que as formações aparecem ou são referenciadas na peça. As formações são referenciadas, de acordo com quatro qualidades mutuamente excludentes: I) *Quem fala* (quando a formação tem voz ativa e não é criticada); II) *De quem se fala* (a formação não tem voz ativa, mas é referenciada ou citada sem ser criticada), III) *Destinatário ou alvo* (quando a formação é apenas alvo

de críticas, contestações ou acusações e não tem voz ativa); e IV) *Simultaneamente protagonista e alvo* (a formação tem voz ativa ou é citada, mas também é alvo de críticas, acusações ou contestação).

No Jornal da Noite – RCV, apenas cinco formações foram identificadas nas quatro qualidades, ou seja, de quem foi alvo de críticas (*Destinatário ou alvo*), protagonistas e alvo de críticas (*Simultaneamente protagonista e alvo*), na qualidade *De quem se fala* e de *Quem fala*. Uma destas formações é o *Governo*, que em 19,7% das peças surgiu na qualidade de *Destinatário ou alvo*, em 6,6% na qualidade de *Simultaneamente protagonista e alvo*, em 25% na qualidade *De quem se fala* e em 48,7% das peças na qualidade de *Quem fala*.

Outra formação marcada nestas quatro qualidades foi as *Autarquias* que em 9,8% das peças foi *Destinatário ou alvo* de críticas, em 7,3% foi *Simultaneamente protagonista e alvo*, em 14,6% marcou presença na qualidade *De Quem se fala* e em 68,3% na qualidade de *Quem fala*.

O *MpD* foi destinatário de críticas em 21,4% das peças, enquanto na qualidade de *Simultaneamente protagonista e alvo* foi identificado em 28,6% das peças em 14,3% marcou presença na qualidade *De quem se fala* e em 35,7% na qualidade de *Quem fala*.

O *PAICV* também foi identificado nas quatro qualidades: tendo sido alvo de críticas em 15,4% das peças, *Simultaneamente protagonista e alvo* em 11,5% das peças, na qualidade *De quem se fala* em 11,5% e na qualidade de *Quem fala* em 61,5% das peças.

Fora da esfera partidária e política, encontra-se as *Empresas* identificadas nas quatro qualidades, sendo em 18,2% *Destinatário ou alvo*, em 9,1% *Simultaneamente protagonista e alvo*, em 9,1% na qualidade *De quem se fala* e em 63,6% na qualidade de *Quem fala*.

A *Presidência da República* surge apenas nas qualidades *De Quem se fala* e de *Quem fala* com 50% para cada uma delas. Igualmente a *Assembleia Nacional* está

identificada apenas nas duas qualidades (*De quem se fala* com 80% e de *Quem fala*) com 20%.

Mais duas formações, *Sociedade civil* e *Instituições* somente foram identificadas nas duas qualidades acima destacadas. Já no que respeita à *UCID*, este partido político somente foi identificado na qualidade de *Simultaneamente protagonista e alvo* (50%) e de *Quem fala* (50%), comportamento idêntico aos *Sindicatos e trabalhadores* que marcaram presença em 33,3% das peças na qualidade de *Simultaneamente protagonistas e alvo* e na qualidade de *Quem fala* em 66,7% das peças.

A categoria de *Outros organismos políticos* esteve presente no Jornal da Noite da RCV em três qualidades: *Simultaneamente protagonista e alvo* (16,7%), *De quem se fala* (33,3%) e *Quem fala* (50%).

As formações internacionais presentes no Jornal da Noite, *CEDEAO*, *União Africana* e *União Europeia*, somente foram referenciadas na qualidade *De quem se fala*. Por outro lado, o *PP* e os *Políticos independentes* somente foram identificados na qualidade de *Quem fala*.

No Jornal da Tarde – RCV, apenas quatro formações foram identificadas nas quatro qualidades, ou seja, *Destinatário ou alvo* de críticas, *Simultaneamente protagonistas e alvo* de críticas, na qualidade *De quem se fala* e de *Quem fala*. Uma destas formações é o *Governo*, que em 22,6% das peças surgiu da qualidade de *Destinatário ou alvo*, em 8,3% na qualidade de *Simultaneamente protagonista e alvo*, em 15,5% na qualidade *De quem se fala* e em 53,6% das peças na qualidade de *Quem fala*.

Outra formação marcada nestas quatro qualidades foi as *Autarquias* que em 10,3% das peças foi *Destinatário ou alvo* de críticas, em 5,1% foi *Simultaneamente protagonista e alvo* em 33,3% marcou presença na qualidade *De quem se fala* e em 51,3% na qualidade de *Quem fala*.

O MpD foi *Destinatário* de críticas em 23,8% das peças enquanto na qualidade de *Simultaneamente protagonista e alvo* foi identificado em 42,9% das peças, em 9,5% marcou presença na qualidade *De quem se fala* e em 23,8% na qualidade de *Quem fala*.

O PAICV também foi identificado nas quatro qualidades, tendo sido alvo de críticas em 14,3% das peças com sua presença, *Simultaneamente protagonista e alvo* em 32,1% das peças, na qualidade *De quem se fala* em 7,1% e na qualidade de *Quem fala* em 46,4% das peças.

A *Presidência da República* surge apenas nas qualidades *De quem se fala* (38,5%) e de *Quem fala* (61,5%), ou seja, não tendo sido alvo ou protagonista de críticas em nenhuma das peças. Igualmente a *Assembleia Nacional* está identificada apenas nas duas qualidades, *De quem se fala* com 85,7% e de *Quem fala* com 14,3%.

Mais duas formações, *Sociedade civil* e *União Europeia*, somente foram identificadas nas duas qualidades acima destacadas. Já no que respeita à *UCID*, este partido político apenas foi identificado na qualidade de *Simultaneamente protagonista e alvo* (54,5%) e de *Quem fala* (45,5%).

As *Instituições* e as *Empresas* estão identificadas em três qualidades: *Destinatário ou Alvo*, *De quem se fala* e *Quem fala*. Na qualidade apenas *De quem se fala*, surgem identificadas duas formações: *CPLP* e *PALOP*. Finalmente na qualidade de *Quem fala* surgem identificados o *PP*, os *Sindicatos e trabalhadores* e *Outros organismos políticos*.

FIGURA 9 - QUALIDADE EM QUE SURGEM O GOVERNO, PARTIDOS POLÍTICOS E OUTRAS FORMAÇÕES, POR BLOCO INFORMATIVO, RÁDIO JORNAL DA RÁDIO NOVA

Formações	Rádio Jornal – Rádio Nova			
	Destinatário ou alvo	Simultaneamente protagonista e alvo	De quem se fala	Quem fala
Governo	7,7%	3,8%	30,8%	57,7%
Autarquias	22,2%	---	55,6%	22,2%
MpD	33,3%	33,4%	---	33,3%

PAICV	---	33,4%	33,3%	33,3%
UCID	---	50%	---	50%
Assembleia Nacional	---	---	---	100%
Sociedade civil	---	---	42,9%	57,1%
Instituições	---	---	27,3%	72,7%
Empresas	---	---	33,3%	66,7%
UA	---	---	100%	---
UE	---	50%	50%	---

Nota: Número total de peças emitidas e analisadas =390. Total de presenças das formações com qualidade assinalada = 817 (variável de resposta múltipla; contabilizam-se todas as peças em que cada uma das formações surge representada na peça em discurso direto ou indireto ou enquanto destinatário/alvo). Valores em percentagem.

Na Rádio Jornal da Rádio Nova, apenas uma formação surge referenciada nas quatro qualidades. Trata-se do *Governo* que é identificado em 7,7% das suas peças na qualidade de *Destinatário ou alvo*, em 3,8% na qualidade de *Simultaneamente protagonista e alvo*, 30,8% na qualidade de *De Quem se fala* e em 57,7% na qualidade de *Quem fala*. As *Autarquias* surgem referenciadas em três qualidades: *Destinatário ou alvo* (22,2%), *De quem se fala* (55,6%) e *Quem fala* (22,2%).

O *MpD* também foi referenciado em três qualidades: *Destinatário ou alvo* (33,3%), *Simultaneamente protagonista e alvo* (33,4%) e *Quem fala* (33,3%). Por sua vez, o *PAICV* é identificado nas qualidades de *Simultaneamente protagonista e alvo* (33,4%), *De quem se fala* (33,3%) e de *Quem fala* (33,3%). Já a *UCID* divide a sua presença em duas qualidades: *Simultaneamente protagonista e alvo* (50%) e *Quem fala* (50%).

A *Assembleia Nacional* só esteve presente no Jornal na qualidade de *Quem fala*, enquanto a *União Africana* foi identificada na qualidade de *De quem se fala*. A *Sociedade civil*, as *Empresas* e as *Instituições* marcaram presença no Jornal nas qualidades de *De quem se fala* e *Quem fala*, enquanto a *União Europeia* surge nas qualidades de *Simultaneamente protagonista e alvo* e *De quem se fala*.

FIGURA 10 - QUALIDADE EM QUE SURGEM O GOVERNO, PARTIDOS POLÍTICOS E OUTRAS FORMAÇÕES, NO JORNAL DA TARDE DA RÁDIO COMERCIAL

Formações	Jornal da Tarde - Rádio Comercial			
	Destinatário ou alvo	Simultaneamente protagonista e alvo	De quem se fala	Quem fala
Presidência da República	---	---	75%	25%
Governo	2,4%	---	75,6%	22%
Autarquias	8,3%	4,2%	75%	12,5%
MpD	---	33,3%	66,7%	---
PAICV	10%	10%	80%	---
UCID	---	---	100%	---
PP	---	---	100%	---
Assembleia Nacional	---	---	50%	50%
Sindicatos e trabalhadores	---	50%	50%	---
Sociedade civil	---	---	50%	50%
Instituições	---	---	83,3%	16,7%
Empresas	---	---	85,7%	14,3%
UE	---	---	100%	---
Outros organismos políticos	---	---	100%	---

Nota: Número total de peças emitidas e analisadas = 390. Total de presenças das formações com qualidade assinalada = 817 (variável de resposta múltipla; contabilizam-se todas as peças em que cada uma das formações surge representada na peça em discurso direto ou indireto ou enquanto destinatário/alvo). Valores em percentagem.

No Jornal da Tarde da Rádio Comercial, apenas uma formação surge referenciada nas quatro qualidades. Trata-se das *Autarquias* que é identificada em 8,3% das suas peças na qualidade de *Destinatário ou alvo*, em 4,2% na qualidade de *Simultaneamente protagonista e alvo*, em 75% na qualidade *De quem se fala* e em 12,5% na qualidade de *Quem fala*.

O Governo surge referenciado em três qualidades: *Destinatário ou alvo* (2,4%), *De quem se fala* (75,6%) e de *Quem fala* (22%). O PAICV também foi referenciado em três qualidades: *Destinatário ou alvo* (10%), *Simultaneamente protagonista e alvo* (10%) e *De quem se fala* (80%).

Por sua vez o MpD é identificado nas qualidades de *Simultaneamente protagonista e alvo* (33,3%) e *De quem se fala* (66,7%). Já a UCID e o PP estiveram presentes no Jornal da Tarde apenas na qualidade *De quem se fala*.

A Assembleia Nacional esteve presente no Jornal nas qualidades *De quem se fala* (50%) e de *Quem fala* (50%), na mesma qualidade em que se registaram às presenças da *Presidência da República*, da *Sociedade civil*, das *Instituições* e das *Empresas*. A formação *Sindicatos e trabalhadores* teve presença com proporções iguais nas qualidades de *Simultaneamente protagonistas e alvo* e *De quem se fala*. A *União Europeia* e os *Outros organismos políticos* somente estiveram presentes na qualidade *De quem se fala*.

FIGURA 11 - QUALIDADE EM QUE SURGEM O GOVERNO, PARTIDOS POLÍTICOS E OUTRAS FORMAÇÕES, NO JORNAL DAS 5 DA RÁDIO MORABEZA

Formações	Jornal das 5 – Rádio Morabeza			
	Destinatário ou alvo	Simultaneamente protagonista e alvo	De quem se fala	Quem fala
Presidência da República	---	---	100%	---
Governo	7,7%	7,7%	46,2%	38,5%
Autarquias	---	---	---	100%
MpD	---	---	---	100%
PAICV	---	---	33,3%	66,7%
UCID	---	50%	---	50%
Assembleia Nacional	---	---	---	100%
Sindicatos e trabalhadores	---	100%	---	---

Sociedade civil	---	100%	---	---
Instituições	---	10%	60%	30%
Empresas	---	---	60%	40%
UE	---	---	100%	---

Nota: Número total de peças emitidas e analisadas = 390. Total de presenças das formações com qualidade assinalada = 817 (variável de resposta múltipla; contabilizam-se todas as peças em que cada uma das formações surge representada na peça em discurso direto ou indireto ou enquanto destinatário/alvo). Valores em percentagem.

No Jornal das 5, apenas duas das 12 formações presentes na amostra surgem nas qualidades *Simultaneamente protagonista e alvo: Sindicatos e trabalhadores e Sociedade civil*. Também duas dessas 12 formações surgem apenas na qualidade *De quem se fala: Presidência da República e União Europeia*. Três formações foram identificadas apenas na qualidade de *Quem fala: Autarquias, MpD e Assembleia Nacional*.

O Governo é a única formação que surge referenciada nas quatro qualidades: *Destinatário ou alvo (7,7%), Simultaneamente protagonista e alvo (7,7%), De quem se fala (46,2%) e Quem fala (38,5%)*. O PAICV está referenciado nas qualidades *De quem se fala (33,3%) e Quem fala (66,7%)*, enquanto a UCID marcou presença nas qualidades de *Simultaneamente protagonista e alvo (50%) e Quem fala (50%)*.

As Instituições aparecem nas qualidades de *Simultaneamente protagonista e alvo (10%), De quem se fala (60%) e Quem fala (30%)*, enquanto as Empresas aparecem nas qualidades *De quem se fala (60%) e Quem fala (40%)*.

FIGURA 12 - TIPO DE REPRESENTANTE DO GOVERNO E PARTIDOS POLÍTICOS, POR BLOCO INFORMATIVO

Formações	Representante	Jornal da Noite RCV	Jornal da Tarde RCV	Jornal das 5 Rádio Morabeza	Jornal da Tarde Rádio Comercial	Rádio Jornal Rádio Nova
Presidência da República	Presidente da República	93,8%	100%	100%	100%	---
	Membros da Casa Civil	6,3%	---	---	---	---

Governo	Primeiro-ministro	17,1%	14,3%	---	12,2%	15,4%
	Vice-Primeiro-ministro	6,6%	4,8%	7,7%	9,8%	3,8%
	Ministros	46,1%	50%	61,5%	51,2%	65,4%
	Secretários de Estado	1,3%	8,3%	11,5%	7,3%	3,8%
	Outros atores da área política nacional	1,3%	---	---	---	---
	Sem referência a função	---	1,2%	---	2,4%	---
	Sem representante personalizado	27,6%	21,4%	19,2%	17,1%	11,5%
Autarquias	Presidentes de Câmara	61%	51,3%	---	33,3%	33,3%
	Vereadores	19,5%	10,3%	100%	20,8%	11,1%
	Deputados e líderes de bancadas municipais	---	2,6%	----	---	11,1%
	Funcionários de autarquias	2,4%	2,6%	---	----	11,1%
	Assembleia Municipal	----	2,6%	----	----	----
	Presidente da Associação dos Municípios	2,4%	5,1%	---	----	----
	Outros atores da área política nacional	----	----	----	4,2%	----
	Sem referência a função	----	2,6%	----	4,2%	11,1%
	Sem representante personalizado	14,6%	23,1%	---	37,5%	22,2%
MPD	Presidentes dos partidos	---	4,8%	---	---	---
	Secretário-geral do partido	---	9,5%	---	---	---
	Dirigentes partidários locais, regionais e nacionais	21,4%	9,5%	100%	33,3%	33,3%
	Deputados e líderes parlamentares	28,6%	47,6%	---	66,7%	33,4%
	Deputados e líderes de bancadas municipais	28,6%	9,5%	----	----	33,3%
	Sem representante personalizado	21,4%	19%	---	----	----

PAICV	Presidentes dos partidos	26,9%	21,4%	33,4%	40%	---
	Vice-Presidentes dos partidos	---	3,6%	---	---	---
	Secretário-geral do partido	----	3,6%	---	---	---
	Dirigentes partidários locais, regionais e nacionais	26,9%	17,9%	33,3%	20%	33,3%
	Deputados e líderes parlamentares	19,2%	42,9%	33,3%	40%	66,7%
	Deputados e líderes de bancadas municipais	11,5%	3,6%	---	---	---
	Sem representante personalizado	15,4%	7,1%	---	---	---
UCID	Presidentes dos partidos	16,7%	27,3%	50%	---	100%
	Dirigentes partidários locais, regionais e nacionais	---	9,1%	---	---	---
	Deputados e líderes parlamentares	50%	63,6%	50%	100%	---
	Deputados e líderes de bancadas municipais	33,3%	---	---	---	---
PP	Presidentes dos partidos	100%	80%	---	---	80%
	Vice-Presidentes dos partidos	---	20%	----	100%	20%
Políticos independentes	Deputados e líderes de bancadas municipais	100%	---	---	---	---
Assembleia Nacional	Presidente da Assembleia Nacional	20%	14,3%	---	---	---
	Funcionários da Assembleia Nacional	---	---	---	50%	--
	Deputados e líderes parlamentares	80%	71,4%	100%	50%	100%
	Sem representante personalizado	---	14,3%	---	---	---

Nota: Número total de peças emitidas e analisadas = 390. Total de presenças das formações em que se aplica a variável tipo de representante = 568 (variável de resposta múltipla; contabilizam-se todas as peças em que cada uma das formações surge representada na peça em discurso direto ou indireto ou enquanto destinatário/alvo). Valores em percentagem.

Esta variável especifica a função do ator que mais se destaca na formação partidária ou política presente na peça. Portanto, este indicador só é observado quando na peça se registar a presença ou referência a um ator personalizado.

No período em análise, observa-se que a *Presidência da República* foi em ambos os espaços noticiosos da RCV maioritariamente representada pelo *Presidente da República* (com 93,8% no Jornal da Noite e 100% no Jornal da Tarde). No Jornal das 5 da Rádio Morabeza e no Jornal da Tarde da Rádio Comercial, a *Presidência da República* foi, em exclusivo, representada pelo *Presidente da República* (100%). Na Rádio Jornal da Rádio Nova, esta formação não teve presença em qualquer uma das peças.

Já em representação do *Governo*, destaca-se a proeminência dos *Ministros*, nos cinco jornais analisados na amostra: 46,1% no Jornal da Noite da RCV; 50% no Jornal da Tarde da RCV; 61,5% no Jornal das 5 da Rádio Morabeza; 51,2% no Jornal da Tarde da Rádio Comercial; e 65,4% no Rádio Jornal da Rádio Nova.

Com exceção do Jornal das 5 da Rádio Morabeza onde os *Secretários de Estado* surgem como o segundo maior representante do *Governo* com 11,5%, nos restantes serviços noticiosos, o *Primeiro-ministro* é o segundo maior representante do *Executivo*: 17,1% no Jornal da Noite da RCV; 14,3% no Jornal da Tarde da RCV; 12,2% no Jornal da Tarde da Rádio Comercial e 15,4% no Rádio Jornal da Rádio Nova.

Em relação às *Autarquias*, com exceção da Rádio Morabeza, nos restantes jornais são representadas de forma maioritária pelos Presidentes das Câmaras Municipais, sendo: 61% no Jornal da Noite da RCV; 51,3% no Jornal da Tarde da RCV; 33,3% no Jornal da Tarde da Rádio Comercial e 33,3% no Rádio Jornal da Rádio Nova. No Jornal das 5 da Rádio Morabeza, as *Autarquias* foram representadas apenas pelos *Vereadores*.

O *MpD*, partido maioritário no Parlamento, foi representado na maioria das peças do Jornal da Tarde da RCV (47,6%) e do Jornal da Tarde da Rádio Comercial (66,7%) por *Deputados e líderes parlamentares*. No Jornal da Noite da RCV e no Rádio Jornal da Rádio Nova, a representação foi assumida maioritariamente por *Deputados e líderes parlamentares* (28,6% e 33,4% respetivamente) e por *Deputados e líderes de bancadas municipais* (28,6% e 33,3% respetivamente). No Jornal das 5 da Rádio Morabeza, esta formação foi representada somente pelos *Dirigentes partidários locais, regionais e nacionais*.

O PAICV, maior partido da oposição parlamentar, foi no Jornal da Noite da RCV representado na maioria das peças pela *Presidente do partido* e pelos *Dirigentes partidários locais, regionais e nacionais*, cada um com 26,9%. No Jornal das 5 da Rádio Morabeza, esta formação partidária é representada na maioria das peças pela *Presidente do partido* (33,4%), *Dirigentes partidários locais, regionais e nacionais* (33,3%) e *Deputados e líderes parlamentares* (33,3%). Nos restantes Jornais analisados, o partido foi sempre representado nas peças maioritariamente pelos *Deputados e líderes parlamentares*: Jornal da Tarde da RCV (42,9%); Jornal da Tarde da Rádio Comercial (40%) e Rádio Jornal da Rádio Nova (66,7%).

A UCID foi, no Jornal da Noite da RCV (com 50%), Jornal da Tarde da RCV (com 63,6%) e no Jornal das 5 da Rádio Morabeza (com 50%), representado na maioria das peças pelos *Deputados e líderes parlamentares*. No Jornal da Tarde da Rádio Comercial, foi representado apenas por *Deputados e líderes parlamentares*; enquanto no Rádio Jornal da Rádio Nova foi representado apenas pelo *Presidente do partido*.

O PP (Partido Popular), a única formação política extraparlamentar presente na amostra, foi representado na maioria das peças do Jornal da Tarde da RCV e do Rádio Jornal da Rádio Nova (80% em ambos os jornais) pelo *Presidente do partido*. Também o *Presidente do partido* é o único representante desta formação no Jornal da Noite da RCV. Já no Jornal da Tarde da Rádio Comercial, o partido é representado pelo *Vice-presidente do partido*.

Os *Políticos independentes* só tiveram presença no Jornal da Noite da RCV, tendo esta formação sido representada a 100% pelos *Deputados e líderes de bancadas municipais*.

No Jornal da Noite da RCV (80%) e no Jornal da Tarde da RCV (71,4%), a *Assembleia Nacional* foi maioritariamente representada pelos *Deputados e líderes parlamentares*. No Jornal das 5 da Rádio Morabeza e na Rádio Jornal da Rádio Nova, a *Assembleia Nacional* foi representada apenas pelos *Deputados e líderes parlamentares*. No Jornal da Tarde da Rádio Comercial, esta formação foi representada pelos *Funcionários da Assembleia* e pelos *Deputados e líderes parlamentares*, em 50% cada um.

ii) DADOS DE CONTEITO

Subtemas dominantes das peças

FIGURA 13 - SUBTEMAS DOMINANTES DAS PEÇAS, POR BLOCO INFORMATIVO

Tema dominante	Jornal da Noite RCV	Jornal da Tarde RCV	Jornal das 5 Rádio Morabeza	Jornal da Tarde Rádio Comercial	Rádio Jornal Rádio Nova	Total
Atividades da Presidência da República	4,9%	4,6%	---	2,8%	---	3,6%
Relações Governo/Presidência da República	---	0,8%	---	1,4%	---	0,5%
Atividades da Assembleia Nacional	2,5%	4,6%	---	4,2%	---	3,1%
Descentralização/Regionalização	1,6%	0,8%	---	1,4%	---	1%
Orçamento de Estado	1,6%	0,8%	---	1,4%	---	1%
Atividades/propostas de partidos políticos	15,6%	14,6%	12,9%	6,9%	8,6%	12,8%
Atividades de autarquias	9,8%	9,2%	3,2%	16,7%	5,7%	10%
Atividades de associações de municípios	---	---	---	1,4%	---	0,3%
Atividades de organizações reguladoras/fiscalizadoras	---	1,5%	6,5%	1,4%	---	1,3%
Participação cívica	0,8%	3,1%	---	---	5,7%	1,8%
Suspeita/envolvimento de políticos em escândalos/irregularidades	---	0,8%	---	---	---	0,3%
Políticas culturais	2,5%	0,8%	---	1,4%	5,7%	1,8%
Políticas de administração pública	---	1,5%	---	---	---	0,5%
Políticas de água e saneamento	---	0,8%	---	---	---	0,3%
Políticas de cooperação	2,4%	3,8%	3,2%	5,6%	14,3%	4,6%
Políticas de defesa e segurança	---	0,8%	6,5%	2,8%	5,7%	1,8%
Políticas de integração e inclusão social	---	---	3,2%	---	---	0,3%

Políticas de migração	0,8%	1,5%	---	---	---	0,8%
Políticas de ordenamento do território	1,6%	0,8%	---	---	---	0,8%
Políticas de transporte	0,8%	0,8%	3,2%	1,4%		1%
Políticas económicas	---	3,8%	6,5%	2,8%	2,9%	2,6%
Políticas fiscais/financeiras	1,6%	---	---	---	---	0,5%
Políticas para agricultura/pesca/pecuária	1,6%	3,1%	3,2%	4,2%	---	2,6%
Políticas externas	2,5%	---	12,9%	1,4%	2,9%	2,3%
Políticas laborais	0,8%	0,8%	---	---	---	0,5%
Políticas para a ciência e tecnologia	---	0,8%	---	1,4%	---	0,5%
Políticas para a educação	1,6%	0,8%	---	1,4%	---	1%
Políticas para a habitação	---	0,8%	---	---	---	0,3%
Políticas para a justiça	---	0,8%	3,2%	---	5,7%	1%
Políticas para a saúde	4,1%	0,8%	3,2%	1,4%	2,9%	2,3%
Políticas para o ambiente	1,6%	0,8%	---	---	---	0,8%
Ação governativa genérica	6,6%	1,5%	---	---	2,9%	2,8%
Restantes temas da área política nacional	---	0,8%	---	---	---	0,3%
Atividades de organizações internacionais	---	0,8%	---	---	---	0,3%
Ações Governativas/Estado	---	0,8%	---	---	---	0,3%
Crise internacional	0,8%	---	---	---	---	0,3%
Eleições políticas internacionais	0,8%	0,8%	---	1,4%	---	0,8%
Crimes e formas de violência	---	0,8%	---	1,4%	---	0,5%
Atividades policiais	1,6%	---	3,2%	---	---	0,8%
Acidentes e catástrofes	0,8%	---	---	1,4%	---	0,5%
Atividades de bombeiros e Proteção Civil	1,6%	---	---	---	---	0,5%

Manifestações/reivindicações/protestos não laborais	---	0,8%	---	---	---	0,3%
Prevenção	0,8%	---	---	---	2,9%	0,5%
Pedofilia/Abusos sexuais contra menores	---	---	---	1,4%	---	0,3%
VBG	---	0,8%	---	---	---	0,3%
Casos de justiça	---	---	---	2,8%	---	0,5%
Empresas e negócios	---	0,8%	---	4,2%	2,9%	1,3%
Agricultura, pesca e pecuária	4,1%	3,8%	3,2%	4,2%	5,7%	4,1%
Turismo	0,8%	---	---	---	---	0,3%
Indicadores económicos	0,8%	---	---	---	---	0,3%
Atividades de organizações económicas	---	---	---	---	2,9%	0,3%
Consumo/consumidores	---	0,8%	---	1,4%	---	0,5%
Empreendedorismo	---	0,8%	---	---	---	0,3%
Restantes temas da área económica, finanças e negócios	0,8%	---	---	---	---	0,3%
Emprego/desemprego	0,8%	---	---	---	---	0,3%
Ações sindicais	0,8%	0,8%	3,2%	---	---	0,8%
Greves, protestos e manifestações laborais	0,8%	1,5%	3,2%	1,4%	---	1,3%
Qualidade e segurança no trabalho	---	---	---	1,4%	---	0,3%
Ensino Superior	---	1,5%	---	---	---	0,5%
Ensino técnico e profissional	---	0,8%	---	---	---	0,3%
Epidemia/pandemia	---	---	3,2%	---	---	0,3%
Práticas médicas	---	0,8%	---	---	---	0,3%
Energias/recursos naturais	0,8%	---	---	2,8%	2,9%	1%
Poluição e crimes ambientais	0,8%	---	---	---	---	0,3%
Proteção do ambiente e conservação da natureza	---	0,8%	---	---	---	0,3%

Água e saneamento	---	0,8%	---	---	---	0,3%
Ordenamento do território	1,6%	0,8%	---	---	8,6%	1,5%
Transportes e infraestruturas	---	3,1%	12,9%	4,2%	2,9%	3,1%
Emigração	---	0,8%	---	---	---	0,3%
Movimentos migratórios de refugiados	0,8%	---	---	---	---	0,3%
Artes e eventos culturais	8,2%	3,1%	---	2,8%	2,9%	4,4%
Figuras/acontecimentos históricos	1,6%	0,8%	---	---	---	0,8%
Património cultural	---	0,8%	3,2%	---	---	0,5%
Comunicação social	0,8%	---	---	---	---	0,3%
Tecnologias da Informação e da Comunicação (TIC)	---	0,8%	---	---	---	0,3%
Futebol	0,8%	0,8%	---	---	---	0,5%
Andebol	---	---	---	1,4%	---	0,3%
Atletismo	---	0,8%	---	---	---	0,3%
Restantes modalidades desportivas	1,6%	0,8%	---	1,4%	---	1%
Pobreza e exclusão social	0,8%	---	---	---	---	0,3%
Integração e inclusão social	---	2,3%	---	1,4%	2,9%	1,3%
Restantes temas da área sociedade	---	---	---	---	2,9%	0,3%
Vida das figuras públicas	0,8%	1,5%	---	2,8%	---	1,3%
Celebrações festivas não religiosas	---	---	---	1,4%	---	0,3%
Total	100%	100%	100%	100%	100%	100%

Nota: Número total de peças emitidas e analisadas = 390; Jornal da Noite- RCV = 122; Jornal da Tarde-RCV= 130; Jornal das 5 Rádio Morabeza=31; Jornal da Tarde-Rádio Comercial=72; Rádio Jornal-Rádio Nova=35. Valores em percentagem.

Esta variável visa identificar, através da análise de conteúdo manifesto, os subtemas presentes nas peças com presença das formações político-partidárias. Assim,

além da diversidade dos assuntos tratados nas peças, este indicador permite identificar os temas que mais recorrentemente surgem nos discursos e nas agendas dos agentes político-partidários, mediatizados através dos serviços de notícias radiofônicas.

Os dados da tabela mostram que, no período em análise, as peças com presença de formações político-partidárias mediatizaram 85 subtemas, desde as estritamente ligadas à política às *Celebrações festivas não religiosas*.

De modo geral, o subtema que mais vezes esteve presente nas peças do Jornal da Noite da RCV foi o relativo às *Atividades/propostas dos partidos políticos* com 15,6%, seguido de *Atividades de Autarquias* com 9,8% e *Artes e eventos culturais* com 8,2%.

No Jornal da Tarde da RCV, o tema dominante foi *Atividades/propostas dos partidos políticos* com 14,6%, seguido de *Atividades de Autarquias* com 9,2% e *Atividades da Presidência da República* com 4,6%.

Em relação ao Jornal das 5 da Rádio Morabeza, três temas destacaram-se com idêntica percentagem (12,9%): *Atividades/propostas dos partidos políticos*, *Políticas externas* e *Transportes e infraestruturas*.

No Jornal da Tarde da Rádio Comercial, *Atividades de Autarquias* com 16,7% e *Atividades/propostas dos partidos políticos* com 6,9% foram os temas com maior proeminência, enquanto no Rádio Jornal da Rádio Nova o tema que mais se destacou foi as *Políticas de cooperação* com 14,3%.

A figura 8 do Anexo I nos permite observar que a maioria dos subtemas dominantes em todos os jornais analisados integram a grande categoria de tema, *Política nacional*, ou seja, as peças elegíveis na base de dados para o relatório de pluralismo político-partidário são, aliás pela lógica, sobre temáticas políticas: Jornal da Noite da RCV (65,6%); no Jornal da Tarde da RCV (66,2%); no Jornal das 5 da Rádio Morabeza (67,7%); no Jornal da Tarde da Rádio Comercial (61,1%); e Rádio Jornal da Rádio Nova (62,9%).

Análise das fontes de informação: Subcategorias e número de áreas das fontes.

FIGURA 14 - SUBCATEGORIAS DE FONTES DE INFORMAÇÃO PRINCIPAIS, POR BLOCO INFORMATIVO

Fonte de informação principal	Jornal da Noite RCV	Jornal da Tarde RCV	Jornal das 5 Rádio Morabeza	Jornal da Tarde Rádio Comercial	Rádio Jornal Rádio Nova	Total
Presidência da República	7,4%	6,2%	3,2%	5,6%	---	5,6%
Assembleia Nacional	2,5%	1,5%	3,2%	4,2%	2,9%	2,6%
Governo	26,2%	26,9%	41,9%	27,8%	34,3%	28,7%
Representações diplomáticas	1,6%	0,8%	---	---	---	0,8%
Partido (s) do Governo	2,5%	3,1%	3,2%	4,2%	2,9%	3,1%
Partidos políticos da oposição parlamentar	14,8%	16,2%	12,9%	6,9%	8,6%	13,1%
Partidos políticos extraparlamentares	3,3%	3,8%	---	1,4%	---	2,6%
Autarquias	15,6%	7,7%	3,2%	23,6%	11,4%	13,1%
Associações de municípios	---	1,5%	---	---	---	0,5%
Organismos de regulação/fiscalização	---	1,5%	3,2%	2,8%	2,9%	1,5%
Restantes organismos públicos	2,5%	1,5%	---	---	8,6%	2,1%
Representantes de Estado e de Governo estrangeiros	2,5%	1,5%	3,2%	---	---	1,5%
Partidos políticos estrangeiros	---	---	---	1,4%	---	0,3%
Organizações internacionais	4,1%	2,3%	6,5%	---	5,7%	3,1%
Forças Armadas	---	---	---	---	2,9%	0,3%
Forças de segurança	0,8%	0,8%	3,2%	---	---	0,8%
Bombeiros/Proteção Civil	0,8%	---	---	---	---	0,3%
Ministério Público	0,8%	---	---	---	---	0,3%
Órgãos Jurisdicionais/Tribunais	---	---	---	1,4%	---	0,3%

Organizações económico-financeiras	---	---	---	---	2,9%	0,3%
Grandes empresas e grupos económicos	---	---	---	1,4%	2,9%	,5%
Pequenas e médias empresas e empresários em nome individual	3,3%	4,6%	---	---	---	2,6%
Consumidores	---	0,8%	---	---	---	0,3%
Associações empresariais	---	0,8%	---	---	---	0,3%
Empreendedores	---	0,8%	---	---	---	0,3%
Restantes fontes da área economia, finanças e negócios	---	0,8%	---	1,4%	---	0,5%
Representações sindicais	1,6%	2,3%	6,5%	1,4%	---	2,1%
Trabalhadores	0,8%	---	---	---	---	0,3%
Instituições do ensino superior	---	0,8%	---	---	---	0,3%
Instituições de Formação (profissional ou profissionalizante)	---	0,8%	---	---	---	0,3%
Restantes fontes da área ambiente	---	0,8%	---	---	---	0,3%
Emigrantes e descendentes	0,8%	---	---	---	---	0,3%
Organismos culturais	2,5%	1,5%	---	1,4%	2,9%	1,8%
Artistas e outros criadores	1,6%	1,5%	---	---	---	1%
Órgãos de comunicação social	---	---	6,5%	9,7%	---	2,3%
Organismos científicos e de investigação	---	---	---	---	2,9%	0,3%
Organizações/federações desportivas	0,8%	0,8%	---	---	---	0,5%
Associações e clubes desportivos	0,8%	0,8%	---	---	---	0,5%
Instituições religiosas	---	0,8%	---	---	---	0,3%
Movimentos cívicos/humanitários	1,6%	3,1%	3,2%	1,4%	5,7%	2,6%
Moradores/habitantes	0,8%	3,1%	---	1,4%	---	1,5%
Informação não atribuída	---	0,8%	---	2,8%	2,9%	1,0%
Total	100%	100%	100%	100%	100%	100%

Nota: Número total de peças emitidas e analisadas = 390; Jornal da Noite- RCV = 122; Jornal da Tarde-RCV= 130; Jornal das 5 Rádio Morabeza=31; Jornal da Tarde-Rádio Comercial=72; Rádio Jornal-Rádio Nova=35. Valores em percentagem.

Esta categoria de análise permite interpretar os dados sobre a origem e a diversidade da origem das fontes de informação destacadas nas peças com presença de formações político-partidárias. Durante o período em análise, foram usadas como fontes 49 subcategorias, uma diversidade de áreas das fontes que se estende da subcategoria de temas sobre a política a subcategorias como *Movimentos cívicos/humanitários, Instituições religiosas, Famílias, Moradores e habitantes*, entre outras.

A tabela mostra que a subcategoria de fontes mais utilizada tem proveniência no *Governo*, influência transversal nos cinco blocos informativos, constituindo-se fonte principal em 28,7% do total das peças analisadas, 26,2% no Jornal da Noite RCV; 26,9% no Jornal da Tarde da RCV; 41,9 % no Jornal das 5 da Rádio Morabeza; 27,8% no Jornal da Tarde da Rádio Comercial e 34,3% no Rádio Jornal da Rádio Nova.

Os *Partidos políticos da oposição parlamentar* e as *Autarquias* seguem com um total de 13,1%, cada uma, no total das notícias editadas. No Jornal da Noite da RCV o *Governo* é seguido pelas *Autarquias* com 15,6%; já no Jornal da Tarde da RCV é seguido pelos *Partidos políticos da oposição parlamentar* com 16,2%; no Jornal das 5 da Rádio Morabeza é seguido também pelos *Partidos políticos da oposição parlamentar* com 12,9%; no Jornal da Tarde da Rádio Comercial é seguido pelas *Autarquias* com 23,6% e no Rádio Jornal da Rádio Nova o *Governo* é seguido igualmente pelas *Autarquias* com 11,4%.

A figura 9 do Anexo I permite-nos observar que a maioria das subcategorias de fontes em todos os jornais analisados integram a grande categoria de fonte, *Política nacional*, ou seja, as peças elegíveis na base de dados para o relatório de pluralismo político são construídas a partir de fontes da área política: Jornal da Noite da RCV (76,2%); no Jornal da Tarde da RCV (70,8%); no Jornal das 5 da Rádio Morabeza (71%); no Jornal da Tarde da Rádio Comercial (76,4%) e no Rádio Jornal da Rádio Nova (71,4%).

FIGURA 15 - NÚMERO DE ÁREAS DE FONTES DE INFORMAÇÃO POR FORMAÇÃO E POR BLOCO INFORMATIVO

Formações	Número de áreas das fontes	Jornal da noite Rcv	Jornal da tarde Rcv	Jornal das 5 Rádio morabeza	Jornal da tarde Rádio comercial	Rádio jornal Rádio nova
PRESIDÊNCIA DA REPÚBLICA	Proveniência única	75%	61,5%	66,7%	50%	---
	Proveniência múltipla	25%	38,5%	33,3%	50%	---
GOVERNO	Proveniência única	63,9%	60%	87,5%	78%	62,5%
	Proveniência múltipla	36,1%	38,5%	12,5%	22%	33,3%
	Não aplicável	---	1,5%	---	---	4,2%
AUTARQUIAS	Proveniência única	45,9%	51,4%	---	72,7%	85,7%
	Proveniência múltipla	54,1%	48,6%	100%	18,2%	14,3%
	Não aplicável	---	---	---	9,1%	---
MpD	Proveniência única	45,5%	43,8%	100%	83,3%	50%
	Proveniência múltipla	54,5%	56,3%	---	16,7%	50%
PAICV	Proveniência única	72,7%	62,5%	100%	90%	66,7%
	Proveniência múltipla	27,3%	37,5%	---	10%	33,3%
UCID	Proveniência única	50%	36,4%	50%	50%	50%
	Proveniência múltipla	50%	63,6%	50%	50%	50%
PP	Proveniência única	100%	100%	---	100%	---
POLÍTICOS INDEPENDENTES	Proveniência múltipla	100%	---	---	---	---
ASSEMBLEIA NACIONAL	Proveniência única	80%	57,1%	100%	100%	100%
	Proveniência múltipla	20%	42,9%	---	---	---
SINDICATOS	Proveniência única	33,3%	100%	100%	50%	---
	Proveniência múltipla	66,7%	---	---	50%	---

SOCIEDADE CIVIL	Proveniência única	58,3%	68,8%	100%	87,5%	71,4%
	Proveniência múltipla	41,7%	28,1%	---	12,5%	14,3%
	Não aplicável	---	3,1%	---	---	14,3%
INSTITUIÇÕES	Proveniência única	47,6%	51,6%	70%	62,5%	45,5%
	Proveniência múltipla	52,4%	48,4%	30%	33,3%	54,5%
	Não aplicável	---	---	---	4,2%	---
EMPRESAS	Proveniência única	22,2%	54,5%	80%	57,1%	66,7%
	Proveniência múltipla	77,8%	45,5%	20%	28,6%	33,3%
	Não aplicável	---	---	---	14,3%	---
CPLP	Proveniência única	---	100%	---	---	---
PALOP	Proveniência múltipla	---	100%	---	---	---
CEDEAO	Proveniência única	100%	---	---	---	---
UA	Proveniência única	100%	100%	---	---	100%
UE	Proveniência única	---	60%	100%	100%	100%
	Proveniência múltipla	100%	40%	---	---	---
OUTROS POLITICOS	Proveniência única	50%	33,3%	---	100%	---
	Proveniência múltipla	50%	66,7%	---	---	---

Nota: Número total de peças emitidas e analisadas = 390; Jornal da Noite- RCV = 122; Jornal da Tarde-RCV= 130; Jornal das 5 Rádio Morabeza=31; Jornal da Tarde-Rádio Comercial=72; Rádio Jornal-Rádio Nova=35. Valores em percentagem.

Esta variável identifica o número de área das fontes citadas em cada notícia. O objetivo é analisar o peso do número das fontes na montagem das peças noticiosas com presença de formações político-partidárias. Esta análise é feita em função da definição de duas categorias: *Proveniência única* e *Proveniência múltipla*.

A primeira informação relevante na amostra indica um maior destaque das fontes de *Proveniência única*. Observa-se que, no Jornal da Noite da RCV, pelo menos

nas peças com a presença das formações como *PP*, a *CEDEAO* e a *União Africana*, apenas foram utilizadas fontes de *Proveniência única*. Ainda observa-se que o score das fontes de *Proveniência única* nas peças é superior à *Proveniência múltipla*, quando se olha para as seguintes formações: Presidência da República (*Proveniência única* = 75%; *Proveniência múltipla* = 25%); Governo (*Proveniência única* = 63,9%; *Proveniência múltipla* = 36,1%); PAICV (*Proveniência única* = 72,7%; *Proveniência múltipla* = 27,3%); Assembleia Nacional (*Proveniência única* = 80%; *Proveniência múltipla* = 20%) e Sociedade civil (*Proveniência única* = 58,3%; *Proveniência múltipla* = 41,7%).

Já em relação às peças com fontes de *Proveniência múltipla* destaca-se a presença das seguintes formações: Autarquias (*Proveniência múltipla* = 54,1%; *Proveniência única* = 45,9%); MpD (*Proveniência múltipla* = 54,5%; *Proveniência única* = 45,5%); Sindicatos e trabalhadores (*Proveniência múltipla* = 66,7%; *Proveniência única* = 33,3%); Instituições (*Proveniência múltipla* = 52,4%; *Proveniência única* = 47,6%); e Empresas (*Proveniência múltipla* = 77,8%; *Proveniência única* = 22,2%).

As peças com a presença de formações como a UCID e Outros políticos, as fontes de *Proveniência única* e *Proveniência múltipla* tiveram o mesmo peso, 50% para cada uma. A União Europeia e a categoria de Políticos independentes foram as formações cujas peças tiveram origem em fontes de *Proveniência múltipla*.

No Jornal da Tarde da RCV, o peso das peças com fontes de *Proveniência Única* já é maior. As peças em que se mediatizaram as formações como o PP, os Sindicatos e trabalhadores, a CPLP e a União Africana foram editadas unicamente recorrendo a fontes de *Proveniência única*.

Ainda observa-se que o score das fontes de proveniência única nas peças é superior à proveniência múltipla quando se olha para as seguintes formações: Presidência da República (*Proveniência única* = 61,5%; *Proveniência múltipla* = 38,5%); Governo (*Proveniência única* = 60%; *Proveniência múltipla* = 38,5%; *Não aplicável* = 1,5%); Autarquias (*Proveniência única* = 51,4%; *Proveniência múltipla* = 48,6%); PAICV (*Proveniência única* = 62,5%; *Proveniência múltipla* = 37,5%); Assembleia Nacional (*Proveniência única* = 57,1%; *Proveniência múltipla* = 42,9%); Sociedade civil (*Proveniência única* = 68,8%; *Proveniência múltipla* = 28,1%; *Não aplicável* = 3,1%);

Instituições (*Proveniência única* = 51,6%; *Proveniência múltipla* = 48,4%); Empresas (*Proveniência única* = 54,5%; *Proveniência múltipla* = 45,5%); e União Europeia (*Proveniência única* = 60%; *Proveniência múltipla* = 40%).

Já em relação às peças com fontes de proveniência múltipla destaca-se a presença das seguintes formações: MpD (*Proveniência múltipla* = 56,3%; *Proveniência única* = 43,8%); UCID (*Proveniência múltipla* = 63,6%; *Proveniência única* = 36,4); e Outros políticos (*Proveniência múltipla* = 66,7%; *Proveniência única* = 33,3%). Os PALOP foi a única das formações cujas peças tiveram origem em fontes de *Proveniência múltipla*.

No Jornal das 5 da Rádio Morabeza a tendência de concentração nas fontes de *Proveniência única* acentua-se. As peças com presença do MpD, PAICV, Assembleia Nacional, Sindicatos e trabalhadores, Sociedade Civil e União Europeia foram editadas unicamente com recursos a fontes de *Proveniência única*.

O score das fontes de *Proveniência única* nas peças é superior à *Proveniência múltipla*, quando se olha para as seguintes formações: Presidência da República (*Proveniência única* = 66,7%; *Proveniência múltipla* = 33,3%); Governo (*Proveniência única* = 87,5%; *Proveniência múltipla* = 12,5%); Instituições (*Proveniência única* = 70%; *Proveniência múltipla* = 30%) e Empresas (*Proveniência única* = 80%; *Proveniência múltipla* = 20%). Nas peças com a presença da UCID, as fontes de *Proveniência única* e *Proveniência múltipla* tiveram o mesmo peso, 50% para cada uma. As Autarquias foram a única das formações cujas peças tiveram origem em fontes de *Proveniência múltipla*.

No Jornal da Tarde da Rádio Comercial, a tendência de concentração nas fontes de *Proveniência única* é também acentuada. As peças com presença do PP, Assembleia Nacional, União Europeia e Outros políticos foram editadas unicamente com recurso a fontes de *Proveniência única*. O score das fontes de *Proveniência única* nas peças é superior à *Proveniência múltipla* em relação às seguintes formações: Governo (*Proveniência única* = 78%; *Proveniência múltipla* = 22%); Autarquias (*Proveniência única* = 72,7%; *Proveniência múltipla* = 18,2%; *Não aplicável* = 9,1%); MpD (*Proveniência única* = 83,3%; *Proveniência múltipla* = 16,7%); PAICV (*Proveniência única* = 90%; *Proveniência múltipla* = 10%); Sociedade civil (*Proveniência única* = 87,5%; *Proveniência múltipla* =

12,5%); Instituições (*Proveniência única* = 62,5%; *Proveniência múltipla* = 33,3%; *Não aplicável* = 4,2%); e Empresas (*Proveniência única* = 57,1%; *Proveniência múltipla* = 28,6%; *Não aplicável* = 14,3%). As peças com presença da Presidência da República, da UCID e dos Sindicatos e trabalhadores obtiveram nas fontes de *Proveniência única* e *Proveniência múltipla* o mesmo peso, 50% para cada uma.

No Rádio Jornal da Rádio Nova, embora de forma menos acentuada que os dois serviços anteriores, a tendência de concentração nas fontes de *Proveniência única* é também dominante. As peças com presença da Assembleia Nacional, União Africana e União Europeia foram editadas unicamente com fontes de *Proveniência única*.

O score das fontes de *Proveniência única* nas peças é superior à *Proveniência múltipla* em relação às seguintes formações: Governo (*Proveniência única* = 62,5%; *Proveniência múltipla* = 33,3%; *Não aplicável* = 4,2%); Autarquias (*Proveniência única* = 85,7%; *Proveniência múltipla* = 14,3%); PAICV (*Proveniência única* = 66,7%; *Proveniência múltipla* = 33,3%); Sociedade civil (*Proveniência única* = 71,4%; *Proveniência múltipla* = 14,3%; *Não aplicável* = 14,3%); Empresas (*Proveniência única* = 66,7%; *Proveniência múltipla* = 33,3%).

Já em relação às peças com fontes de *Proveniência múltipla* destacam-se a presença apenas de Instituições (*Proveniência múltipla* = 54,5%; *Proveniência única* = 45,5%). Nas peças com a presença do MpD e da UCID, as fontes de *Proveniência única* e *Proveniência múltipla* tiveram o mesmo peso, 50% para cada uma.

Atores principais

FIGURA 16 - ATORES PRINCIPAIS, POR BLOCO INFORMATIVO

Ator principal	Jornal da Noite RCV	Jornal da Tarde RCV	Jornal das 5 Rádio Morabeza	Jornal da Tarde Rádio Comercial	Rádio Jornal Rádio Nova	Total
Presidente da República	6,6%	5,4%	3,2%	4,5%	---	4,9%
Membros da Casa Civil	0,8%	---	---	---	---	0,3%
Presidente da Assembleia Nacional	0,8%	---	---	---	---	0,3%
Primeiro-ministro	4,9%	1,5%	---	3%	5,7%	3,1%
Vice-Primeiro-ministro	1,6%	1,5%	3,2%	3%	---	1,8%
Ministros	18,9%	18,5%	29%	13,4%	28,6%	19,5%
Secretários de Estado	0,8%	3,8%	12,9%	4,5%	2,9%	3,6%
Membros do corpo diplomático	0,8%	0,8%	---	1,5%	---	0,8%
Presidentes dos partidos	9%	10%	6,5%	7,5%	5,7%	8,6%
Secretários-gerais dos partidos	---	1,5%	---	---	---	0,5%
Vice-Presidentes dos partidos	---	1,5%	---	1,5%	---	0,8%
Dirigentes partidários locais, regionais e nacionais	7,4%	3,8%	3,2%	3%	2,9%	4,7%
Deputados e líderes parlamentares	4,9%	7,7%	9,7%	6%	5,7%	6,5%
Presidentes de Câmara	4%	4%	---	6%	6%	4%
Vereadores	0,8%	0,8%	3,2%	6%	---	1,8%
Deputados e líderes de bancadas municipais	4,1%	0,8%	---	---	---	1,6%
Funcionários de autarquias	0,8%	0,8%	---	1,5%	2,9%	1%
Presidentes/representantes de associações de municípios	---	1,5%	---	1,5%	---	0,8%

Representantes de organismos de regulação/fiscalização	0,8%	1,5%	3,2%	1,5%	2,9%	1,6%
Representantes dos restantes organismos públicos	1,6%	1,5%	---	---	8,6%	1,8%
Representantes de Estado e de Governo estrangeiros	1,6%	1,5%	---	3%	2,9%	1,8%
Representantes de partidos políticos estrangeiros	---	---	---	1,5%	---	0,3%
Representantes de organizações internacionais	2,5%	0,8%	9,7%	---	5,7%	2,3%
Representantes de organizações da União Europeia	0,8%	---	---	---	---	0,3%
Oficiais	---	---	---	---	2,9%	0,3%
Representantes de forças de segurança	0,8%	---	---	---	---	0,3%
Representantes dos Bombeiros e Proteção Civil	1,6%	---	---	---	---	0,5%
Suspeitos de crimes e atos ilícitos	---	0,8%	---	---	---	0,3%
Vítimas	---	---	3,2%	1,5%	---	0,5%
Juízes	0,8%	0,8%	---	---	---	0,5%
Grandes empresários	---	-----	---	3%	2,9%	0,8%
Pequenos e médios empresários e empresários em nome individual	3,3%	5,4%	---	3%	---	3,4%
Consumidores	---	0,8%	---	1,5%	---	0,5%
Representantes de associações empresariais	---	0,8%	---	---	---	0,3%
Empreendedores	---	0,8%	---	---	---	0,3%
Restantes atores da área economia, finanças e negócios	---	0,8%	--	1,5%	---	0,5%
Representantes sindicais	0,8%	1,5%	---	---	---	0,8%
Trabalhadores/desempregados	0,8%	0,8%	3,2%	3%	---	1,3%
Representantes de organismos de educação	---	0,8%	---	---	---	0,3%
Professores e técnicos de educação	0,8%	---	3,2%	---	---	0,5%
Representantes de instituições de formação técnica e profissional	---	0,8%	---	---	---	0,3%
Médicos e técnicos especializados da área	0,8%	---	---	---	---	0,3%

Representantes de associações ambientalistas/conservação da natureza	---	0,8%	---	---	---	0,3%
Emigrantes e descendentes	0,8%	0,8%	---	---	---	0,5%
Imigrantes e descendentes	0,8%	---	---	---	---	0,3%
Representantes de organismos culturais	2,5%	1,5%	---	---	2,9%	1,6%
Artistas e outros criadores	2,5%	0,8%	---	6%	---	2,1%
Especialistas, técnicos e cientistas	---	---	---	---	2,9%	0,3%
Dirigentes desportivos	1,6%	0,8%	---	1,5%	---	1%
Atletas e técnicos desportivos	0,8%	1,5%	---	1,5%	---	1%
Líderes religiosos	---	0,8%	---	---	---	0,3%
Jovens	---	---	---	1,5%	---	0,3%
Representantes de movimentos cívicos/humanitários	1,6%	2,3%	3,2%	1,5%	5,7%	2,3%
Figuras públicas e “celebridades”	1,6%	1,5%	---	1,5%	--	1,3%
Moradores/habitantes	4,1%	6,2%	3,2%	4,5%	2,9%	4,7%
Total	100%	100%	100%	100%	100%	100%

Nota: Número total de peças emitidas e analisadas = 390; Jornal da Noite- RCV = 122; Jornal da Tarde-RCV= 130; Jornal das 5 Rádio Morabeza=31; Jornal da Tarde-Rádio Comercial=72; Rádio Jornal-Rádio Nova=35. Valores em percentagem.

A análise contida na figura 16 assenta-se na identificação das subcategorias de atores principais das peças com presença de formações político-partidárias. No trabalho de codificação da base é identificado como ator principal aquele que, na peça, assume maior protagonismo, ou é apresentado como figura central em relação aos fatos e eventos tratados na edição do jornalista.

Uma primeira leitura dos dados da amostra indica que a diversidade dos atores é extensiva a 56 subcategorias. Com uma vantagem considerável sobre as demais, a subcategoria *Ministros* é a mais destacada entre os atores principais das peças com presença de formações político-partidárias, em todos os jornais analisados: Jornal da

Noite da RCV (18,9%), Jornal da tarde da RCV (18,5%), Jornal das 5 da Rádio Morabeza (29%), Jornal da Tarde da Rádio Comercial (13,4%) e Rádio Jornal da Rádio Nova (28,6%).

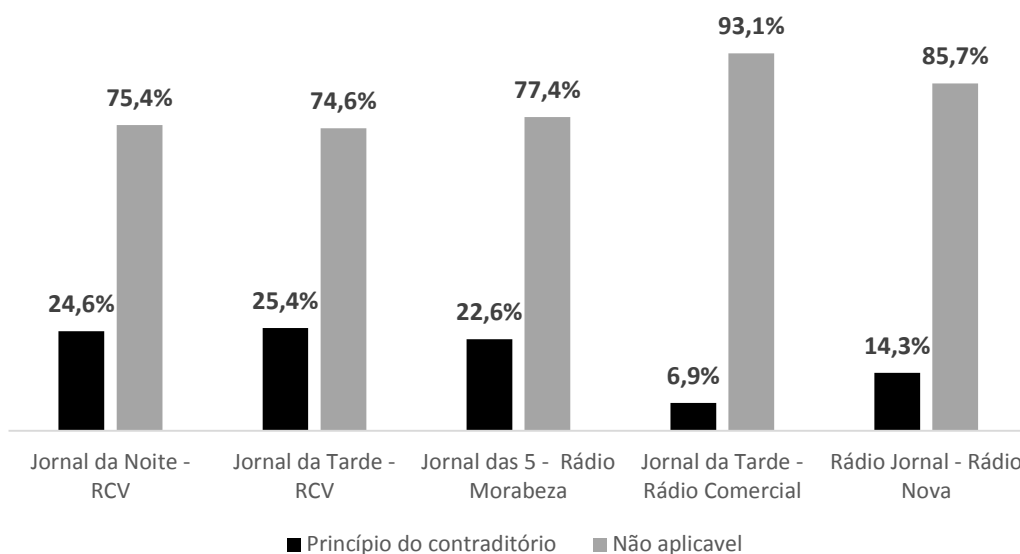
No Jornal da Noite da RCV, os *Ministros* são seguidos na qualidade de atores principais pela categoria *Presidentes dos partidos* (9%) e pelos *Dirigentes partidários, locais, regionais e nacionais* (7,4%) enquanto no Jornal da Tarde da RCV, vêm seguidos aos *Ministros*, os *Presidentes dos Partidos* com 10% e *Deputados e líderes parlamentares* com 7,7%.

Os *Secretários de Estado* com 12,9%, no Jornal das 5 da Rádio Morabeza, os *Presidentes dos partidos* com 7,5% no Jornal da Tarde da Rádio Comercial e os *Representantes dos restantes organismos públicos* com 8,6%, no Rádio Jornal da Rádio Nova são as categorias de atores principais que aparecem melhor colocados nos respetivos jornais logo depois da representação dos *Ministros*.

A figura 10 do Anexo I nos permite observar que a maioria das subcategorias de ator principal em todos jornais analisados integram a grande categoria de ator, *Política nacional*, ou seja, as peças elegíveis na base de dados para o relatório de pluralismo político mediatizaram maioritariamente atores da área da política: Jornal da Noite da RCV (68,9%); no Jornal da Tarde da RCV (66,9%); no Jornal das 5 da Rádio Morabeza (74,2%); no Jornal da Tarde da Rádio Comercial (66,7%) e no Rádio Jornal da Rádio Nova (71,4%).

Princípio do contraditório

FIGURA 17 - PRINCÍPIO DO CONTRADITÓRIO, POR BLOCO INFORMATIVO



Nota: Número total de peças emitidas e analisadas = 390; Jornal da Noite - RCV = 122; Jornal da Tarde - RCV = 130; Jornal das 5 Rádio Morabeza = 31; Jornal da Tarde - Rádio Comercial = 72; Rádio Jornal - Rádio Nova = 35. Valores em percentagem.

A ideia que estabelece o propósito desta variável é a de que o operador deve reportar a posição de ambas as partes interessadas/envolvidas sempre que houver uma acusação explícita, ou seja, quem é criticado ou acusado deve ter, no mesmo espaço, o mesmo tratamento de quem crítica ou acusa.

Assim, através do conteúdo manifesto, a peça é analisada em função de quatro categorias: 1) *Tem contraditório* (quando, face a uma crítica ou acusação explícita, a parte destinatária da crítica ou acusação foi também ouvida ou os seus interesses não foram atendidos dentro da mesma peça ou numa outra peça dentro do mesmo bloco noticioso); 2) *Não tem contraditório* (quando, face a uma crítica ou acusação explícita, o destinatário da crítica ou acusação não foi ouvido ou os seus interesses não foram atendidos dentro da mesma peça ou numa outra peça dentro do mesmo bloco noticioso); 3) *Houve tentativa de ouvir os interesses atendíveis* (quando face a uma acusação ou crítica, é explicitamente dito que houve tentativa de ouvir a parte alvo/objeto da crítica ou acusação). Quando a peça não tem nenhuma crítica ou acusação explícita, é considerada *Não aplicável* ao princípio do contraditório.

Das 122 peças emitidas no Jornal da Noite da RCV, com presença de formações político-partidárias, presentes na amostra, os dados mostram que, em mais de 75% delas, não houve críticas ou acusações, pelo que são assinaladas, como sendo *Não aplicáveis* ao princípio do contraditório. Em 24,6% das peças (30 das 122), houve críticas ou acusações de uma parte a um terceiro. Destas 30 peças, em 43% (13 peças) houve *Contraditório*. Nas restantes 17 peças (57%) não houve a aplicação do princípio do contraditório, ou seja, a parte objeto de críticas ou acusações não respondeu na mesma peça ou na mesma edição do jornal.

Em relação ao Jornal da Tarde da RCV, das 130 peças emitidas, com presença de formações político-partidárias na amostra, os dados indicam que, em mais de 74% delas, não houve críticas ou acusações, pelo que são assinaladas, como sendo *Não aplicáveis* ao princípio do contraditório. Em 25,4% das peças (33 das 130), houve críticas ou acusações de uma parte a um terceiro. Destas 33 peças, em 39% (13 peças) houve *Contraditório*. Nas restantes 19 (58%) peças não se aplicou o princípio do contraditório, ou seja, a parte objeto de críticas ou acusações não respondeu na mesma peça ou na mesma edição do jornal. Em 3% das peças (1 das 33), houve tentativas de ouvir a parte com interesses atendíveis na peça.

No Jornal das 5 da Rádio Morabeza, das 31 peças emitidas, com presença de formações político-partidárias, presentes na amostra, os dados indicam que, em mais de 77% delas, não houve críticas ou acusações, pelo que são assinalados, como sendo *Não aplicáveis* ao princípio do contraditório. Em 22,6% das peças (7 das 31), houve críticas ou acusações de uma parte a um terceiro. Destas sete (7) peças, em quatro (4) delas (57%) houve *Contraditório*. Nas restantes três (3) peças (43%) não se aplicou o princípio do contraditório, ou seja, a parte objeto de críticas ou acusações não respondeu na mesma peça ou na mesma edição do jornal.

No Jornal da Tarde da Rádio Comercial, houve 72 peças com presença de formações político-partidárias das quais em mais de 93% delas, não houve críticas ou acusações, pelo que são assinalados, como sendo *Não aplicáveis* ao princípio do contraditório. Em 6,9% das peças (5 das 72), houve críticas ou acusações de uma parte a um terceiro. Destas cinco (5) peças, em três (3) delas (60%) houve *Contraditório*. Nas

restantes duas (2) peças (40%) não se aplicou o princípio do contraditório, ou seja, a parte objeto de críticas ou acusações não respondeu na mesma peça ou na mesma edição do jornal.

Finalmente no Rádio Jornal, das 35 peças emitidas, com presença de formações político-partidárias, presentes na amostra, os dados indicam que, em mais de 85% delas, não houve críticas ou acusações, pelo que são assinalados, como sendo *Não aplicáveis* ao princípio do contraditório. Em 14,3% das peças (5 das 35), houve críticas ou acusações de uma parte a um terceiro. Destas cinco (5) peças, em duas (2) delas (40%) houve *Contraditório*. Nas restantes três (3) peças (60%) não se aplicou o princípio do contraditório, ou seja, a parte objeto de críticas ou acusações não respondeu na mesma peça ou na mesma edição do jornal (Figura 11 do Anexo I).



**INFORMAÇÃO
NÃO DIÁRIA**

PLURALISMO POLÍTICO NA INFORMAÇÃO NÃO - DIÁRIA

A análise da programação informativa não-diária abrange todos os programas que integram autonomamente as grelhas de emissão de 2018 do serviço de programa em que tenham marcado presença, de modo permanente ou pontual, protagonistas do campo político-partidário.

São objetos de análise os programas que exclusivamente abordam temas políticos e todas aquelas edições de outros programas que, não tendo esse cunho genérico, tiveram como intervenientes representantes político-partidários (Governo, partidos políticos, com e sem assento na Assembleia Nacional e outros convidados ligados à vida política nacional).

PLURALISMO POLÍTICO-PARTIDÁRIO NA INFORMAÇÃO NÃO-DIÁRIA DA RCV- RÁDIO DE CABO VERDE

APRESENTAÇÃO GERAL DOS DADOS

FIGURA 18 - PROGRAMAS DA RCV ABRANGIDOS NA ANÁLISE

Programas	Género	Dia de exibição	Hora de exibição	Total de edições a)	Edições com atores político-partidários b)	Nº de atores políticos
Directo ao Ponto	Debate	Quinta-feira e Terça-feira	10:10	30	30	90
Discurso Directo	Entrevista	Segunda-feira	22:10	49	10	10
Quarta à Noite	Debate	Quarta-feira	22:10	34	5	5
Espaço Público	Debate	Sábado	10:10	39	4	11

A análise do pluralismo político de 2018 incidiu num total de quatro programas de informação não-diária dos géneros jornalísticos, debate e entrevista. Este volume de programas representa um conjunto de 152 edições com a presença de atores políticos, num total de 116.

“Directo ao Ponto”

FIGURA 19 - DADOS GERAIS DO PROGRAMA "DIRECTO AO PONTO"

Nº de edições	Nº de atores político-partidários	Duração total (hh:mm:ss)	Duração média (hh:mm:ss)
30	90	22:05:09	01:32:10

Nota: Número total de edições consideradas = 30; Número total de atores político-partidários = 90; Valores em horas: minutos: segundos.

O “Directo ao Ponto” é um programa que visa apresentar a visão dos partidos políticos com assento parlamentar sobre os temas que marcam a atualidade política. As 30 edições registadas preencheram o total de 22:05:09 (vinte e duas horas, cinco minutos e nove segundos), com uma média de emissão de 01: 32: 10 (uma hora, trinta e dois minutos e dez segundos).

FIGURA 20 - ATORES POLÍTICO-PARTIDÁRIOS NO PROGRAMA "DIRECTO AO PONTO"

Data	Tema	Ator	Atividade/função do ator	Representação político-partidária do ator
04-01-2018	Análise do ano 2017 e perspectivas para 2018	Miguel Monteiro	Secretário-Geral	MpD
		Nuías Silva	Deputado	PAICV
		João Santos Luís	Vice-Presidente	UCID
11-01-2018	Liberdade e Democracia e Compra de terrenos na Prainha pelo antigo Embaixador da União Europeia	Hélio Sanches	Deputado	MpD
		João Batista Pereira	Deputado e Vice-presidente	PAICV
		João Santos Luís	Vice-Presidente	UCID
18-01-2018	Hub aéreo no Sal, Privatização de empresas públicas e Forças Armadas de Cabo Verde	Milton Paiva	Deputado	MpD
		Walter Évora	Deputado	PAICV
		João Santos Luís	Vice-Presidente	UCID
01-02-2018	Levantamento da Imunidade Parlamentar aos Deputados	João Gomes	Deputado	MpD
		Carlos Delgado	Deputado	PAICV

		João Santos Luís	Vice-Presidente	UCID
08-02-2018	Desaparecimento de crianças na cidade da Praia	Carlos Monteiro	Deputado	MpD
		João Batista Pereira	Deputado e Vice-presidente	PAICV
		João Santos Luís	Vice-Presidente	UCID
15-02-2018	Levantamento da Imunidade Parlamentar	Milton Paiva	Deputado	MpD
		Rui Semedo	Líder do Grupo Parlamentar	PAICV
		João Santos Luís	Vice-Presidente	UCID
22-02-2018	Política de habitação, trabalho doméstico, VBG, CPLP e relações Cabo Verde e Angola	Milton Paiva	Deputado	MpD
		Juliano Varela	Representante	PAICV
		João Santos Luís	Vice-Presidente	UCID
08-03-2018	Caso Tecnical/Vice Primeiro-ministro e Ministro das Finanças, Olavo Correia, Transportes Marítimas e Proposta de lei operações de capitais que o Governo apresentou ao Parlamento	Miguel Monteiro	Secretário-Geral	MpD
		José Veiga	Deputado	PAICV
		João Santos Luís	Vice-Presidente	UCID
15-03-2018	Balanço dos dois anos de mandato da governação do MpD	João Duarte	Deputado	MpD
		João do Carmo	Deputado	PAICV
		João Santos Luís	Vice-Presidente	UCID
22-03-2018	Manifestação dos trabalhadores da TACV, Governo não autoriza instalação de Centro de Treinamento e unidades operacionais de defesa e segurança	Miguel Monteiro	Secretário-Geral	MpD
		Américo Nascimento	Deputado	PAICV
		João Santos Luís	Vice-Presidente	UCID
05-04-2018	Dados do emprego relativos ao ano de 2017	Miguel Monteiro	Secretário-Geral	MpD
		José Maria Veiga	Deputado	PAICV
		João Santos Luís	Vice-Presidente	UCID
12-04-2018	Projeto de Lei para Regionalização do país de Cabo Verde no Afrelimbank	Milton Paiva	Deputado	MpD
		João Batista Pereira	Deputado e Vice-presidente	PAICV

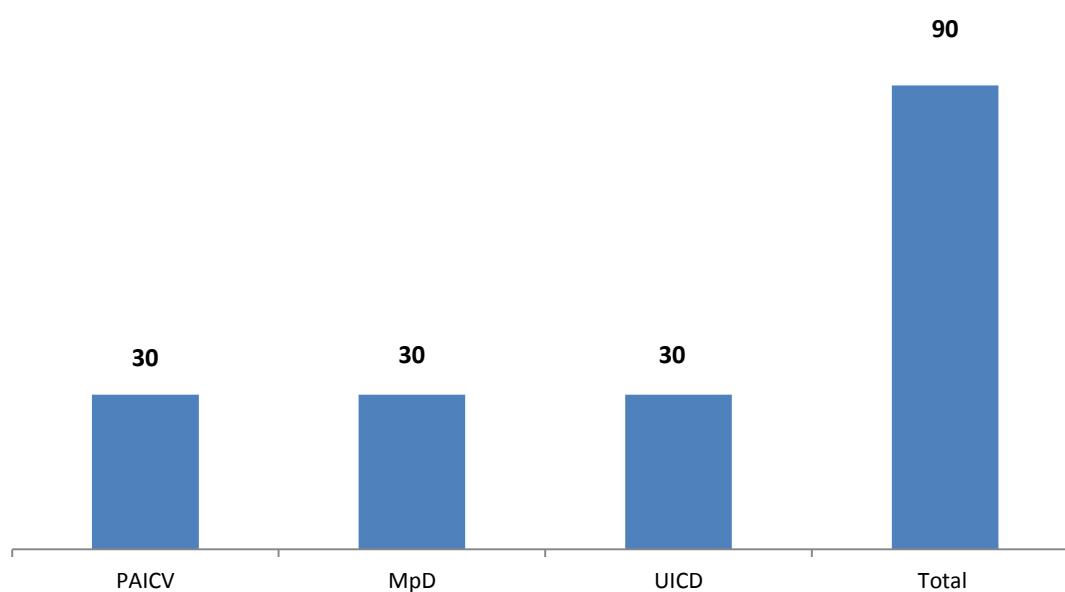
		João Santos Luís	Vice-Presidente	UCID
19-04-2018	Ensino Superior em Cabo Verde	Carlos Monteiro	Deputado	MpD
		José Sanches	Deputado	PAICV
		João Santos Luís	Vice-Presidente	UCID
03-05-2018	Dia Mundial da Liberdade e Imprensa	Filomena Gonçalves	Deputada	MpD
		Julião Varela	Deputado	PAICV
		João Santos Luís	Vice-Presidente	UCID
10-05-2018	Isenção de vistos para cidadão União Europeia/Reino Unido	Carlos Lopes	Deputado	MpD
		Nuías Silva	Deputado	PAICV
		João Santos Luís	Vice-Presidente	UCID
31-05-2018	Estudo Afro sondagem sobre o aumento da percepção da corrupção em Cabo Verde	Hélio Sanches	Deputado	MpD
		José Sanches	Deputado	PAICV
		João Santos Luís	Vice-Presidente	UCID
07-06-2018	Gestão da Águas de Santiago - ADS	Orlando Dias	Deputado	MpD
		João do Carmo	Deputado	PAICV
		João Santos Luís	Vice-Presidente	UCID
14-06-2018	Seca Extrema	José Eduardo Moreno	Deputado	MpD
		José Maria Veiga	Deputado	PAICV
		João Santos Luís	Vice-Presidente	UCID
21-06-2018	Negociações relativas a Regionalização de Cabo Verde	Milton Paiva	Deputado	MpD
		Américo Nascimento	Deputado	PAICV
		João Santos Luís	Vice-Presidente	UCID
12-07-2018	Acordo SOFA, Cabo Verde Airlines e Cimeira CPLP	Carlos Monteiro	Deputado	MpD
		Nuías Silva	Deputado	PAICV

		João Santos Luís	Vice-Presidente	UCID
19-07-2018	Processo instaurado aos membros da SINAPOL, Cimeira da CPLP e caso desaparecimento da Edvânia Gonçalves	João Gomes	Deputado	MpD
		Julião Varela	Deputado	PAICV
		João Santos Luís	Vice-Presidente	UCID
16-10-2018	Decisão tomada na Concertação Social- Aumento Salarial	Milton Paiva	Deputado	MpD
		Julião Varela	Deputado	PAICV
		João Santos Luís	Vice-Presidente	UCID
23-10-2018	Acordo sobre a Pesca Sustentável entre Cabo Verde e União Europeia	Luís Carlos Silva	Deputado	MpD
		Clóvis Silva	Deputado	PAICV
		João Santos Luís	Vice-Presidente	UCID
30-10-2018	Regionalização	João Gomes	Deputado	MpD
		João do Carmo	Deputado	PAICV
		João Santos Luís	Vice-Presidente	UCID
06-11-2018	Assuntos diversos da atualidade	João Duarte	Deputado	MpD
		João do Carmo	Deputado	PAICV
		João Santos Luís	Vice-Presidente	UCID
13-11-2018	Incidente protagonizado no Parlamento pelos deputados, Moisés Évora do PAICV e Emanuel Barbosa do MpD	João Gomes	Deputado	MpD
		Walter Évora	Deputado	PAICV
		João Santos Luís	Vice-Presidente	UCID
20-11-2018	Cabo Verde Airlines versus Icelandair	Luís Carlos Silva	Deputado	MpD
		José Veiga	Deputado	PAICV
		João Santos Luís	Vice-Presidente	UCID
27-11-2018	Privatização TACV: Grupo Icelandair entrega Proposta para aquisição de 51% da TACV- Cabo Verde Airlines	Luís Carlos Silva	Deputado	MpD
		Américo Nascimento	Deputado	PAICV

		João Santos Luís	Vice-Presidente	UCID
04-12-2018	Proposta de Orçamento de Estado para 2019	José Eduardo Moreno	Deputado	MpD
		Núias Silva	Deputado	PAICV
		João Santos Luís	Vice-Presidente	UCID
11-12-2018	Constrangimentos com combustíveis, no Aeroporto Amílcar Cabral, na ilha do Sal	Alcides de Pina	Deputado	MpD
		João do Carmo	Deputado	PAICV
		João Santos Luís	Vice-Presidente	UCID

Nota: Número total de edições consideradas = 30; Número total de atores político-partidários = 90.

FIGURA 21 - REPRESENTAÇÃO POLÍTICO-PARTIDÁRIA NO PROGRAMA "DIRECTO AO PONTO"



Nota: Número total de edições consideradas =30; Número total de atores político-partidários =90

Em 2018, a RCV emitiu 30 programas do “Directo ao Ponto” e, em todos, registou-se presenças político-partidárias, no caso, deputados do MpD, do PAICV e da UCID. O programa que tem como género o debate seguiu uma estrutura de três atores políticos por cada edição, o que contabilizou na totalidade 90 presenças de deputados dos três partidos com assento parlamentar. Observou-se, assim, a representação dos três partidos políticos no programa supracitado.

Ao longo das edições, o programa conservou o horário de exibição às quintas-feiras, por volta das 10H10, com uma periodicidade semanal, de janeiro a julho. Porém, a partir de outubro, o *“Directo ao Ponto”* começou a ser transmitido por volta das 10H15, às terças-feiras, devido a adaptações na programação visando à transmissão em direto das sessões parlamentares que passou a ter periodicidade quinzenal, o que afetava a emissão do referido programa às quintas-feiras. De referir que, durante os meses de agosto e setembro, o programa esteve suspenso por motivo de férias do responsável pela apresentação.

Relativamente à representação cénica, os convidados encontraram-se sempre em estúdio, oscilando entre o da Praia e do Mindelo.

“Discurso Directo”

FIGURA 22 - DADOS GERAIS DO PROGRAMA “DISCURSO DIRECTO”

Nº de edições	Nº de atores político-partidários	Duração total (hh:mm:ss)	Duração média (hh:mm:ss)
10	10	8:41:12	00:52:07

Nota: Número total de edições consideradas = 10; Número total de atores político-partidários = 10; Valores em horas: minutos: segundos.

No total de 49 edições do *“Discurso Directo”*, exibidas no ano anterior, em 10 foram registadas presenças de atores político-partidários. Relativamente ao tempo, contabilizou-se 8:41:12 (oito horas, quarenta e um minutos e doze segundos) distribuídas por uma média de 00:52:07 (cinquenta e dois minutos e sete segundos) por programa.

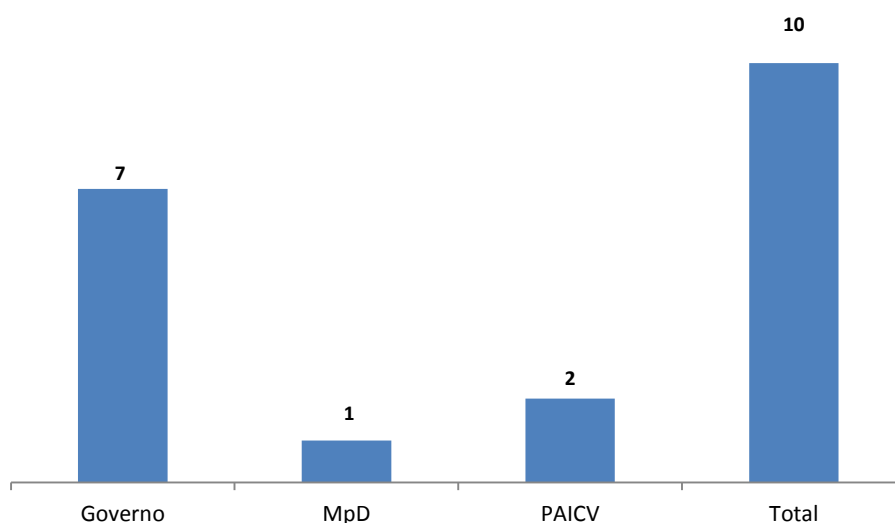
FIGURA 23 - ATORES POLÍTICO-PARTIDÁRIOS NO PROGRAMA "DISCURSO DIRECTO"

Data	Tema	Ator	Atividade/função do ator	Representação político-partidária do ator
16-01-2018	Orçamento de Estado 2018 e Restantes temas de finanças públicas e economia nacional	Olavo Correia	Vice Primeiro-ministro e Ministro das Finanças	Governo
19-02-2018	Apresentação da Proposta de lei de Regionalização	Fernando Elísio Freire	Ministro do Estado e dos Assuntos Parlamentares, da Presidência do Conselho de Ministros e Ministro do Desporto	Governo
30-04-2018	Visita do Vice-Primeiro Ministro, Olavo Correia à ilha do Fogo	Olavo Correia	Vice Primeiro-ministro e Ministro das Finanças	Governo
21-05-2018	Plano Diretor para a Administração Pública	Edna Oliveira	Secretária de Estado- Adjunta para Modernização Administrativa	Governo
28-05-2018	Criação do Instituto Cabo-verdiano do Desporto e da Juventude e o seu funcionamento;	Carlos Monteiro	Secretário de Estado Adjunto do Ministro de Estado	Governo
09-07-2018	Conferência sobre o dia mundial da População e o papel	José Soares	Deputado e Presidente da	MpD

	desempenhado pela Rede Parlamentar População e Desenvolvimento em várias áreas		Rede Parlamentar População e Desenvolvimento	
01-10-2018	Propostas do PAICV para o Ano Parlamentar e a sua visão sobre diversas matérias nacionais	Janira Hopffer Almada	Presidente	PAICV
23-10-2018	Resultado das eleições para a Liderança do Grupo Parlamentar	José Manuel Sanches	Deputado e Candidato à Liderança	PAICV
06-11-2018	Acordo de Pesca	Paulo Veiga	Secretário de Estado para a Economia Marítima	Governo
12-11-2018	Ensino Superior em Cabo Verde	Amadeu Cruz	Secretário de Estado da Educação	Governo

Nota: Número total de edições consideradas = 10; Número total de atores político-partidários = 10.

FIGURA 24 - REPRESENTAÇÃO POLÍTICO-PARTIDÁRIA NO PROGRAMA "DISCURSO DIRECTO"



Nota: Número total de edições consideradas= 10; Número total de atores político-partidários = 10

O Governo teve maior representação, com sete (7) presenças, enquanto o PAICV obteve duas (2) e o MpD apenas uma (1). Já os partidos sem assento parlamentar não tiveram qualquer presença nas edições deste programa em 2018.

De realçar que, todas as presenças registadas, ao longo dos 10 programas, foram exclusivamente de atores político-partidários. Isto deve-se ao fato de o género do programa ser uma grande entrevista, ou seja, permitia a participação de apenas um convidado.

No que tange à representação cénica, os convidados estiveram sempre em estúdio nos programas exibidos.

“Quarta à noite”

FIGURA 25 - DADOS GERAIS DO PROGRAMA "QUARTA À NOITE"

Nº de edições	Nº de atores político-partidários	Duração total (hh:mm:ss)	Duração média (hh:mm:ss)
5	5	8:49:13	01:45:51

Nota: Número total de edições consideradas = 5; Número total de atores político-partidários = 5; Valores em horas: minutos: segundos.

Na análise do pluralismo foram registadas cinco (5) edições do programa “*Quarta à Noite*”, com representações político-partidárias, de um universo de 34 programas exibidos no ano passado. O tempo total das cinco edições foi de 08:49:13 (oito horas, quarenta e nove minutos e treze segundos), com a duração média de 01:45:51 (uma hora, quarenta e cinco minutos e cinquenta e um segundos) por programa, emitido às quartas-feiras, por volta das 22:10.

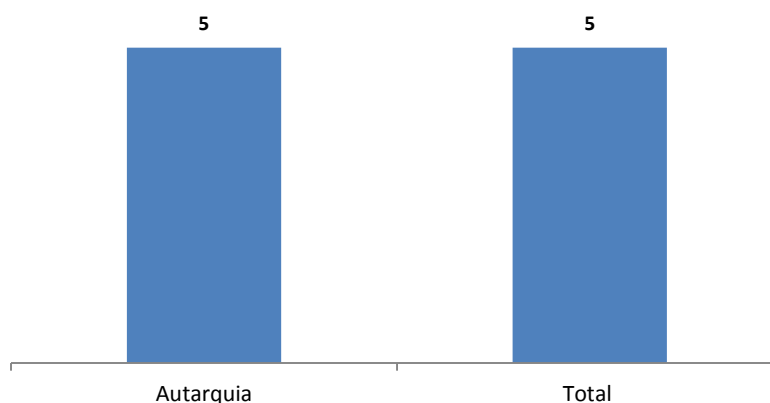
FIGURA 26 - ATORES POLÍTICO-PARTIDÁRIOS NO PROGRAMA "QUARTA À NOITE"

Data	Tema	Ator	Atividade/função do ator	Representação político-partidária do ator
10-01-2018	Ilha da Boa Vista com destaque ao assalto ao Banco Cabo-verdiano de Negócios	José Luís Santos	Presidente da Câmara da Boa Vista	Autarquia
		Manuel António Mendes	Empresário	Não Aplicável
		Adelino Livramento	Professor	Não Aplicável
17-01-2018	Regionalização	Gualberto do Rosário	Economista/Presidente da Câmara do Turismo	Não Aplicável
		Ivanilda Rodrigues	Socióloga	Não Aplicável
		Manuel de Pina	Presidente da ANMCV	Autarquia
18-04-2018	AME e Kriol Jazz Festival	António Lopes da Silva	Vereador da Cultura da Câmara Municipal da Praia	Autarquia
		Djó da Silva	Diretor Geral do Kriol Jazz Festival	Não Aplicável
		Gugas Veiga	Representante do Cabo Verde Cultural	Não Aplicável
25-04-2018	Segurança no país e Agressão Sexual a Menores	Hermínio Monteiro	Vereador de Gestão e Descentralização da Câmara Municipal do Sal	Autarquia
		Jami Delgado	Representante "Sal 1720"	Não Aplicável
		Patrick Duarte	Representante "Sal 1720"	Não Aplicável
		Carla Silva	Representante "Sal 1720"	Não Aplicável
		Josiano Nereu	Filósofo	Não Aplicável
16-05-2018	Situação Socioeconómica da ilha da Boa Vista	Samira Morais	Jurista	Não Aplicável

		Lizandra Gabriel	Delegada Educação na ilha da Boa Vista	Não Aplicável
		Luís Silva	Presidente do C.A.S.D.T. das ilhas de Boa Vista e Maio	Não Aplicável
		José Luís Santos	Presidente da Câmara da Boa Vista	Autarquia

Nota: Número total de edições consideradas = 5; Número total de atores político-partidários = 5.

FIGURA 27 - REPRESENTAÇÃO POLÍTICO-PARTIDÁRIA NO PROGRAMA "QUARTA À NOITE"



Nota: Número total de edições consideradas = 5; Número total de atores político-partidários=5

A presença das formações político-partidárias registadas no “*Quarta à Noite*” foi apenas dos representantes das *Autarquias*, neste caso, o Presidente da Câmara Municipal da Boa vista, o Vereador de Gestão e Descentralização da Câmara Municipal do Sal, o Vereador da Cultura da Câmara Municipal da Praia e o Presidente da Associação Nacional dos Municípios de Cabo Verde (ANMCV). As participações desses atores políticos houve sempre em interação com personalidades extra político-partidária. Sendo assim, ao longo do programa não se verificou presenças de outras formações (Fig-3 Anexo II).

Os cinco programas seguiram a estrutura de um ator político por cada edição exibida.

Quanto à representação cénica, em quase todos os programas verificou-se a participação por via telefónica, tanto dos convidados político-partidários como dos extrapolíticos. Numa das edições, o programa foi transmitido a partir de uma Esplanada, na Ilha da Boa vista, com intervenção dos munícipes presentes no local da emissão.

Importa salientar que a maioria do debate abordou questões relacionadas à ilha da Boa Vista, apesar de o programa ser emitido, maioritariamente, a partir da ilha do Sal.

“Espaço Público”

FIGURA 28 - DADOS GERAIS DO PROGRAMA "ESPAÇO PÚBLICO"

Nº de edições	Nº de atores político-partidários	Duração total (hh:mm:ss)	Duração média (hh:mm:ss)
4	11	06:52:17	01:43:04

Nota: Número total de edições consideradas = 4; Número total de atores político-partidários = 11; Valores em horas: minutos: segundos.

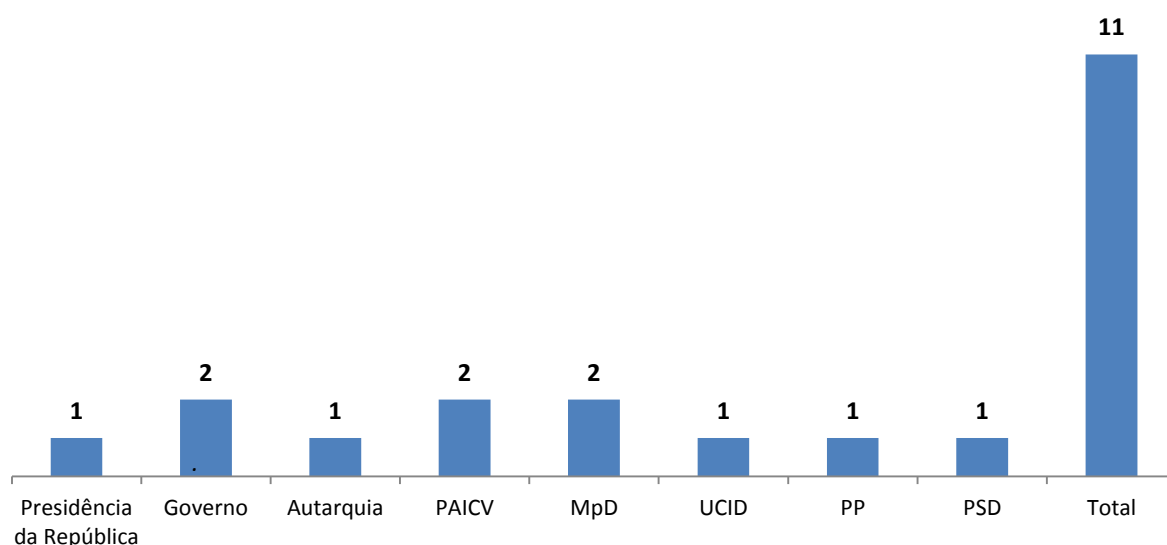
No ano em análise, foram exibidas 39 edições do programa “Espaço Público” das quais em quatro (4) registou-se presença de formações político-partidárias representadas por 11 personalidades. As quatro edições preencheram o total de 06:52:17 (seis horas, cinquenta e dois minutos e dezassete segundos), com a duração média de 01:43:04 (uma hora, quarenta e três minutos e quatro segundos) por programa.

FIGURA 29 - ATORES POLÍTICO-PARTIDÁRIOS NO PROGRAMA "ESPAÇO PÚBLICO"

Data	Tema	Ator	Atividade/função do ator	Representação político-partidária do ator
12-05-2018	160 Aniversário do Município da Praia	Manuel Teixeira	Bancada Municipal	PAICV
		Júlio Silva	Bancada Municipal	MpD
		José Jorge de Pina	Presidente da Pró-Praia	Não Aplicável
		António Lopes da Silva	Vereador da Cultura da Câmara Municipal da Praia	Autarquia
16-06-2018	Estado do Desenvolvimento do país	Euclides Silva	Presidente JPD	MpD
		Fidel de Pina	Presidente JPAI	PAICV
		Filipe Barbosa	Presidente JUCID	UCID
21-07-2018	O essencial daquilo que foi a 12ª Cimeira da CPLP	Luís Filipe Tavares	Ministro dos Negócios Estrangeiros e Defesa	Governo
		Ulisses Correia e Silva	Primeiro- Ministro	Governo
		Francisco Ribeiro Telles	Secretário-Executivo	Não Aplicável
		Maria do Carmo Silveira	El-secretária executiva	Não Aplicável
		João Lourenço	Presidente de Angola	Não Aplicável
		Filipe Nyusi	Presidente de Moçambique	Não Aplicável
		José Mário Vaz	Presidente da Guiné-Bissau	Não Aplicável
		Evaristo Carvalho	Chefe de Estado de Santo Tomé e Príncipe	Não Aplicável
		Jorge Carlos Fonseca	Presidente da República de Cabo Verde	Presidência da República
		Dionísio Soares	Ministro dos Negócios Estrangeiros e Cooperação - Timorense	Não Aplicável
António Costa	Primeiro- Ministro Português	Não Aplicável		
03-11-2018	Dia a Dia e Contributos dos "Partidos Chamado Pequenos" para a Política Nacional	Amândio Vicente	Presidente	Partido Popular
		José Rui Além	Coordenador Político Nacional	Partido Social Democrático

Nota: Número total de edições consideradas = 4; Número total de atores político-partidários = 11.

FIGURA 30 - REPRESENTAÇÃO POLÍTICO-PARTIDÁRIA NO PROGRAMA "ESPAÇO PÚBLICO"



Nota: Número total de edições consideradas = 4; Número total de atores político-partidários = 11

Nas quatro edições registadas, constatou-se uma representação equilibrada dos atores políticos com assento ou sem assento parlamentar no programa, uma vez que, as formações político-partidárias obtiveram, na sua maioria, o mesmo número de participação no “*Espaço Público*”. O *Governo*, o *MpD* e o *PAICV* contaram com duas presenças cada e as restantes formações tiveram apenas uma presença, como é o caso da *Presidência da República*, da *Autarquia*, da *UCID*, do *PP* e do *PSD*.

No programa não houve a participação do *PTS*, partido sem assento parlamentar. O apresentador do programa justificou a ausência do representante daquele partido afirmando que tentaram entrar em contato com o Presidente do *PTS*, via telefone, mas sem sucesso.

O número de participantes no programa variou consoante o tema, oscilando entre dois a quatro, exceto numa edição em que foi transmitida apenas a gravação das intervenções feitas num evento da CPLP e a entrevista ao *Presidente da República de Cabo Verde*.

É de se destacar que estiveram representadas quase todas as forças político-partidárias.

No que diz respeito à representação cénica, uma das edições foi transmitida a partir da Sala dos Municípios da Câmara Municipal da Praia, enquanto nas outras, os convidados estiveram sempre no estúdio, com exceção do programa em que foi transmitido o evento da CPLP.

PLURALISMO POLÍTICO-PARTIDÁRIO NA INFORMAÇÃO NÃO-DIÁRIA DA RÁDIO MORABEZA

APRESENTAÇÃO GERAL DOS DADOS

FIGURA 31 - PROGRAMAS DA RÁDIO MORABEZA ABRANGIDOS NA ANÁLISE

Programas	Género	Dia de exibição	Hora de exibição	Total de edições a)	Edições com atores político-partidários b)	Nº de atores políticos
Panorama 3.0	Magazine	Sexta-feira	19H	37	20	39
Planalto	Entrevista	Segunda-feira	13H15	17	5	9

A análise do pluralismo político-partidário de 2018 abrangeu uma total de dois programas de informação não-diária dos géneros debate e entrevista. Este volume de programas representa um conjunto de 25 edições, com a presença de atores políticos, num total de 48.

“Panorama 3.0”

FIGURA 32 - DADOS GERAIS DO PROGRAMA “PANORAMA 3.0”

Nº de Edições	Nº de atores político-partidários	Duração total (hh:mm:ss)	Duração média (hh:mm:ss)
20	39	20:29:18	01:01:28

Nota: Número total de edições consideradas = 20; Número total de atores político-partidários = 39; Valores em horas: minutos: segundos.

O *Panorama 3.0* é um programa informativo e misto por, no seu alinhamento, incluir debate, reportagem, análise e entrevistas sobre diversos temas da atualidade.

A Rádio Morabeza, em 2018, emitiu 37 edições do programa “*Panorama 3.0*”. Destas, 20 tiveram a presença de atores políticos partidários, num total de 39 representantes. A duração das emissões totalizou 20:29:18 (vinte horas, vinte e nove minutos e dezoito segundos), sendo cada edição, com uma média de 01:01:28 (uma hora, um minuto e vinte e oito segundos).

FIGURA 33 - ATORES POLÍTICO-PARTIDÁRIOS NO PROGRAMA "PANORAMA 3.0"

Data	Temas	Ator	Atividade/função do ator	Representação político-partidária do ator
29/01/2018	Movimentos cívicos; Leite; Guiné-Bissau; ALAIM; Regionalização	Milanka Vera-Cruz	Fundadora do Cordá Monte Cara	Não Aplicável
		Lucas Leite Monteiro	Fundador do Ponte de Fuga	Não Aplicável
		Rony Moreira	Representante MAC#114	Não Aplicável
		Salvador Mascarenhas	Presidente do SOKOLS	Não Aplicável
		Antónia Mosso	Porta-voz do Movimento Cívico Sossego nas Residências em São Vicente	Não Aplicável
		Celeste Fortes	Antropóloga e ativista	Não Aplicável
		Rui Pires	Administrador Montanhas Comercial	Não Aplicável
		Olavo Correia	Vice-Primeiro Ministro e Ministro das Finanças	Governo
		António Nhaga	Bastonário da Ordem dos Jornalistas da Guiné-Bissau	Não Aplicável
Janaína Alves	Coordenadora da Academia Livre de Artes Integradas do Mindelo- ALAIM	Não Aplicável		
09/02/2018	Educação, Família e os casos de desaparecimento de crianças na Praia	Lígia Fonseca	Primeira-Dama	Presidência da República
		Faustino Monteiro	Presidente da Comissão Nacional de Proteção de Dados	Não Aplicável
05/03/2018	Plataforma Continental; Habitação Social; AJEC; Situação dos Refugiados da República Democrática do Congo em Angola; ODS	António Lobo de Pina	Coordenador Técnico-científico do Projeto Plataforma Continental	Não Aplicável
		Eunice Silva	Ministra das Infraestruturas e Habitação	Governo
		Elisabeth Gonçalves	Presidente da AJEC	Não Aplicável
		Margarida Loureiro	Encarregada de Relações Externas	Não Aplicável
		Nilda Fernandes	Deputada	PAICV
		Adilson Fernandes	Deputado	MpD
		Miguel Monteiro	Secretário-Geral	MpD
		António Monteiro	Presidente	UCID
		Olavo Correia	Vice-Primeiro Ministro e Ministro das Finanças	Governo

		Julien Pellaul	Conselheiro da Diretora-executiva ONU Mulheres	Não Aplicável
13/04/2018	Situação Política e Social brasileira, depois da prisão de Lula da Silva; Justiça cabo-verdiana: Programa Global sobre a Violência contra a criança	Manuel Marcone Neto	Professor Universitário - Brasil	Não Aplicável
		Gilberto Maringoni	Professor Universitário - Brasil	Não Aplicável
		Janine Lélis	Ministra da Justiça e do Trabalho	Governo
		Ema Soares	Fonoaudióloga	Não Aplicável
08/06/2018	Oceanos; Brasil; Liberalização da Circulação de Capitais e o Acordo de Paridade Cambial	Rui Ponte	Chefe da Unidade de Oceanos do Instituto de Investigação Atmosférica e Ambiente da ONU	Não Aplicável
		Paulo Veiga	Secretário de Estado para Economia Marítima	Governo
		Vânia Teófilo	Bióloga e Professora	Não Aplicável
		Rui Freitas	Investigador e Professor	Não Aplicável
		Tommy Melo	Presidente Associação Ambientalista	Não Aplicável
		Manuel Marcone Neto	Professor Universitário - Brasil	Não Aplicável
15/06/2018	Carros Elétricos; Cimeira entre Kim e Trump; Festival Literário; Cooperação com Luxemburgo	Alexandre Monteiro	Ministro da Indústria, Comércio e Energia	Governo
		Luís Teixeira	Presidente do Conselho de Administração do Centro de Energia Renováveis e Manutenção Industrial-CERMI	Não Aplicável
		Tiago Pinto	Jornalista e especialista no setor automóvel	Não Aplicável
		Germano Almeida	Especialista em Assuntos da Casa Branca	Não Aplicável
		Márcia Souto	Editora Rosa Porcelana	Não Aplicável
		Filinto Elísio	Editor e Poeta	Não Aplicável
29/06/2018	Acordo de pesca entre Cabo Verde e a União Europeia; Crise de Refugiados; Eleição AJOC; Semana do Orgulho LGBTI	Paulo Veiga	Secretário de Estado para Economia Marítima	Governo
		João de Deus Lima Júnior	Presidente da Associação dos Armadores de Pesca de Cabo Verde	Não Aplicável
		Sofia Moreira de Sousa	Embaixadora da União Europeia em Cabo Verde	Não Aplicável
		Tommy Melo	Presidente Associação Ambientalista	Não Aplicável
		Fernando Monteiro	Pescador Artesanal	Não Aplicável
		Helena Ferro Gouveia	Especialista em Assuntos Humanitários	Não Aplicável

		Orlando Rodrigues	Candidato a Liderança da AJOC	Não Aplicável
		Carlos Santos	Candidato a Liderança da AJOC	Não Aplicável
06/07/2018	Acordo de pescas; SOFA; 5 de Julho; México	João Ferreira	Eurodeputado	Não Aplicável
		Janira Hopffer Almada	Presidente	PAICV
		António Monteiro	Presidente	UCID
		João Gomes	Deputado	MpD
		Luís Filipe Tavares	Ministro dos Negócios Estrangeiros e da Defesa	Governo
		André Amaral	Jornalista	Não Aplicável
		Jorge Carlos Fonseca	Presidente da República	Presidência da República
		Manuel Marccone Neto	Professor Universitário - Brasil	Não Aplicável
20/07/2018	Cimeira CPLP; Acordo de Pesca; Cimeira Trump-Putin	Jorge Carlos Fonseca	Presidente da República	Presidência da República
		Marcelo Rebelo de Sousa	Presidente da República de Portugal	Não Aplicável
		José Mário Vaz	Presidente da República da Guiné-Bissau	Não Aplicável
		Filipe Nyusi	Presidente da República de Moçambique	Não Aplicável
		João Lourenço	Presidente de Angola	Não Aplicável
		António Costa	Primeiro-Ministro de Portugal	Não Aplicável
		Jorge Spencer Lima	Presidente da Câmara de Comércio de Sotavento	Não Aplicável
		Ulisses Correia e Silva	Primeiro-Ministro	Governo
		Jorge Montezinho	Jornalista	Não Aplicável
		Donato Ndongo	Escritor e jornalista	Não Aplicável
		Ricardo Serrão Santos	Eurodeputado	Não Aplicável
Germano Almeida	Jornalista português, Especialista em Assuntos da Casa Branca	Não Aplicável		
27/07/2018	Estado da Nação; ensino superior; investigação e	Elísio Freire	Ministro dos Assuntos Parlamentares, Presidência do Conselho e Ministros do Desporto	Governo

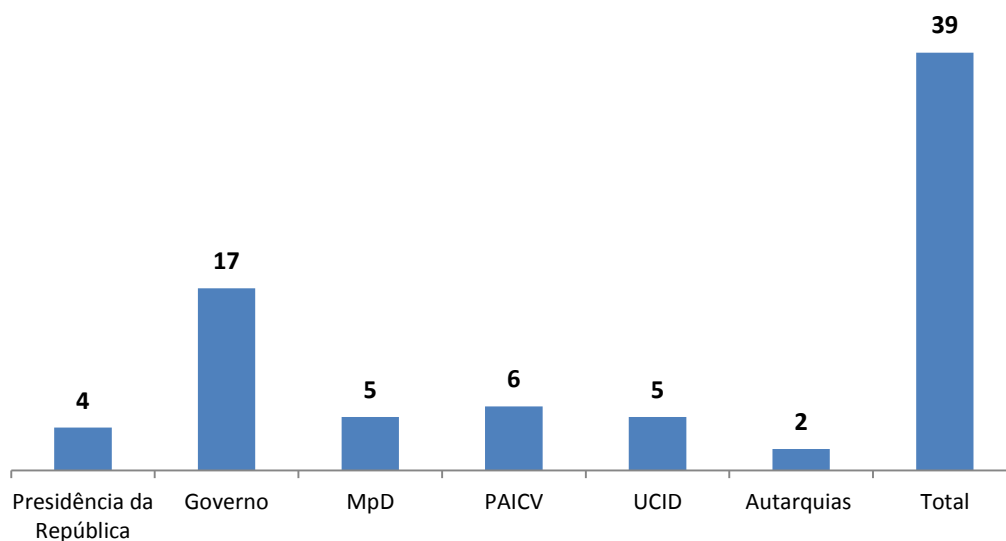
	conhecimento; SOFA	Janira Hopffer Almada	Presidente	PAICV
		António Monteiro	Presidente	UCID
		Joaquina Almeida	Secretária-Geral UNTC-CS	Não Aplicável
		Jorge Spencer Lima	Presidente da Câmara de Comércio de Sotavento	Não Aplicável
		Tchalé Figueira	Artista Plástico	Não Aplicável
		Olavo da Luz	Cinéfilo	Não Aplicável
		António Martinón Cejas	Reitor da Universidade La Laguna em Tenerife- Canárias	Não Aplicável
		Juliano Júlio Cerci	Presidente da Sociedade Brasileira de Medicina Nuclear	Não Aplicável
17/08/2018	Filipe Themudo Barata; Lei do grogue; economia marítima	Filipe Themudo Barata	Historiador	Não Aplicável
		Elisângelo Monteiro	Inspetor-geral da IGAE	Não Aplicável
		Paulo Veiga	Secretário de Estado para Economia Marítima	Governo
24/08/2018	Tala de Segurança Aeroportuária; Angola e a ajuda financeira pedida ao FMI; Turismo	Ulisses Correia e Silva	Primeiro-Ministro	Governo
		Olavo Correia	Vice-Primeiro Ministro e Ministro das Finanças	Governo
		José Gonçalves	Ministro do Turismo e dos Transportes	Governo
		Américo Medina	Antigo Administrador da ASA	Não Aplicável
		Mário Paixão	El-Presidente do Conselho de Administração da ASA	Não Aplicável
		Carlos Rosado	Diretor do Jornal Expansão de Angola/ Jornalista económico	Não Aplicável
31/08/2018	Entrevista ao Presidente da República, Jorge Carlos Fonseca	Jorge Carlos Fonseca	Presidente da República	Presidência da República
07/09/2018	O novo ano letivo; Crianças em situação de rua; corrida eleitoral no Brasil; "Homossexuais, Gays e Travestis em Mindelo: Entre Identidades e Resistências"	Maritza Rosabal	Ministra da Educação	Governo
		Dionísio Pereira	Presidente das Aldeias SOS de Cabo Verde	Não Aplicável
		Lorena Silva	Docente	Não Aplicável
		Manuel Marccone Neto	Professor Universitário - Brasil	Não Aplicável

21/09/2018	O novo ano político; Entrevista ao novo Presidente da Federação das Associações Universitárias; 20 anos do acordo de cooperação cambial	Jorge Spencer Lima	Presidente da Câmara de Comércio de Sotavento	Não Aplicável
		Gualberto do Rosário	Presidente da Câmara de Turismo	Não Aplicável
		António Carente Pires	Presidente da Associação Agroindustrial de Santo Antão	Não Aplicável
		Felisberto Veiga	Líder da Associação Comercial Agrícola e Industrial de Santiago Norte	Não Aplicável
		Joaquina Almeida	Secretária-Geral UNTC-CS	Não Aplicável
		José Manuel Vaz	Presidente da Confederação Cabo-verdiana dos Sindicatos Livres (CCSL)	Não Aplicável
		Salvador Mascarenhas	Líder do SOKOLS	Não Aplicável
		José Jorge de Pina	Presidente da Pró-Praia	Não Aplicável
		Antónia Mosso	Porta-voz do Movimento Cívico Sossego nas Residências em São Vicente	Não Aplicável
		Miguel Monteiro	Secretário-Geral	MpD
Flávio Lima	Presidente da Federação das Associações Universitárias	Não Aplicável		
01/10/2018	Entrevista ao Presidente da Câmara Municipal de São Vicente	Augusto Neves	Presidente da Câmara Municipal de São Vicente	Autarquia
26/10/2018	Entrevista ao Secretário de Estado Adjunto para a economia Marítima; Eleições no Brasil: Impacto das redes sociais nas eleições presidenciais brasileiras	Paulo Veiga	Secretário de Estado para Economia Marítima	Governo
		Sérgio da Nicole	Especialista em Inteligência Artificial	Não Aplicável
02/11/2018	Entrevista com Filomena Martins; Regionalização; Perspectivas de mais um mau ano agrícola; As eleições no Brasil e a eleição de Bolsonaro	Camilo Abu-Raya	Presidente do Grupo de Reflexão para Regionalização de Cabo Verde	Não Aplicável
		Salvador Mascarenhas	Líder do SOKOLS	Não Aplicável
		José Jorge de Pina	Presidente da Associação para o Desenvolvimento da Praia/ Pró-Praia	Não Aplicável
		Filomena Martins	Deputada	PAICV
		António Carente Pires	Presidente da Associação Agroindustrial de Santo Antão	Não Aplicável

		Felisberto Veiga	Líder da Associação Comercial Agrícola e Industrial de Santiago Norte	Não Aplicável
		Cesário Varela	Presidente da Federação dos Agricultores e Pecuários de Santa Cruz	Não Aplicável
		Manuel Gomes	Antigo líder da Associação dos Agricultores e criadores de São Filipe e Santa Catarina	Não Aplicável
		José Romário	Gestor da Unidade Técnica do Conselho Regional de Parceiros- São Nicolau	Não Aplicável
		Gilberto Silva	Ministro do Ambiente e da Agricultura	Governo
		Manuel Marcene Neto	Professor Universitário - Brasil	Não Aplicável
07/12/2018	Voos da TACV para São Vicente; Coletes amarelos em França; "Isto não é bem um presidente dos EUA" de Germano Almeida; Atração de Investimento directo do estrangeiro	Carlos Araújo	Vice-presidente do SOKOLS	Não Aplicável
		Ulisses Correia e Silva	Primeiro-Ministro	Governo
		Janira Hopffer Almada	Presidente	PAICV
		António Monteiro	Presidente	UCID
		João Santos	Presidente do Conselho de Administração da SOCIAVE	Não Aplicável
		Zilda Miranda	Sócia e Gerente do Garden Center	Não Aplicável
		Mário Sanches	Presidente da Associação das Agências de Viagens e Turismo de Cabo Verde	Não Aplicável
		Carlos Pereira	Jornalista Diretor Luso Jornal em França	Não Aplicável
		Germano Almeida	Especialista em Assuntos da Casa Branca	Não Aplicável
14/12/2018	Voos da TACV para São Vicente; 70 anos da Declaração Universal dos Direitos Humanos; COP 24; Jogos Africanos de Praia	Augusto Neves	Presidente da Câmara Municipal de São Vicente	Autarquia
		João Gomes	Deputado	MpD
		Manuel Inocêncio Sousa	Deputado	PAICV
		António Monteiro	Deputado	UCID
		Helena Ferro Gouveia	Ativista	Não Aplicável
		Cristina Carreiras	Especialista em mudanças climáticas	Não Aplicável
		José Mendes	Presidente da Aliança para a descarbonização dos transportes	Não Aplicável
		Filomena Fortes	Presidente do Comité Olímpico Cabo-verdiano	Não Aplicável

Nota: Número total de edições consideradas=20; Número total de atores político-partidários= 39

FIGURA 34 - REPRESENTAÇÃO POLÍTICO-PARTIDÁRIA NO PROGRAMA "PANORAMA 3.0"



Nota: Número total de edições consideradas = 20; Número total de atores político-partidários = 39

Nas 20 edições com presença de atores políticos partidários, destacaram-se o *Governo* e o *PAICV*. O *Executivo* que esteve representado pelo *Primeiro-Ministro*, *Ministros* e *Secretários de Estado*, contou com maior número de presença, 17, seguido pelo *PAICV* com seis (6), representado pela *Presidente do partido* e pelos *Deputados*.

Tanto o *MpD* como a *UCID* contabilizaram cinco (5) representações, através do *Secretário-geral*, *deputados* e *Presidente da UCID*. Quanto à *Presidência da República* e as *Autarquias* ficaram apenas com quatro (4) e duas (2) representações, respetivamente, sendo as *edilidades* representadas somente por um único *autarca*. De realçar que todas as edições com presença de atores políticos partidários sucedeu em interação com algumas personalidades extraparlamentares e partidárias (Figura 5 do Anexo II).

Ainda é de se notar que os partidos sem assento parlamentar, o *Partido Popular* (PP), o *Partido Social Democrático* (PSD) e o *Partido do Trabalho e da Solidariedade* (PTS) não tiveram lugar em nenhuma das edições exibidas durante o ano.

Numa das edições em que os representantes do *PAICV* e da *UCID* não marcaram presença, a sua ausência foi justificada pelo apresentador, que alegou questões de agenda desses convidados.

As entrevistas, na maioria das vezes, eram previamente gravadas pela equipa de jornalistas do programa supracitado. Sendo assim, a representação cénica variava de acordo com o espaço e a forma como eram feitas as entrevistas.

Programa “Planalto”

FIGURA 35 - DADOS GERAIS DO PROGRAMA "PLANALTO"

Nº de edições	Nº de atores político-partidários	Duração total (hh:mm:ss)	Duração média (hh:mm:ss)
5	9	01:55:30	00:23:06

Nota: Número total de edições consideradas = 5; Número total de atores político-partidários = 9; Valores em horas: minutos: segundos.

O “ Planalto” é um programa semanal e de formato entrevista, dedicado a Santa Catarina de Santiago. Por esta razão, nota-se a presença predominante de representações daquele município. Em cada edição, o painel contava com um ou dois entrevistados para abordar um determinado tema. A emissão do programa acontece todas as sextas-feiras, a partir das 13H15.

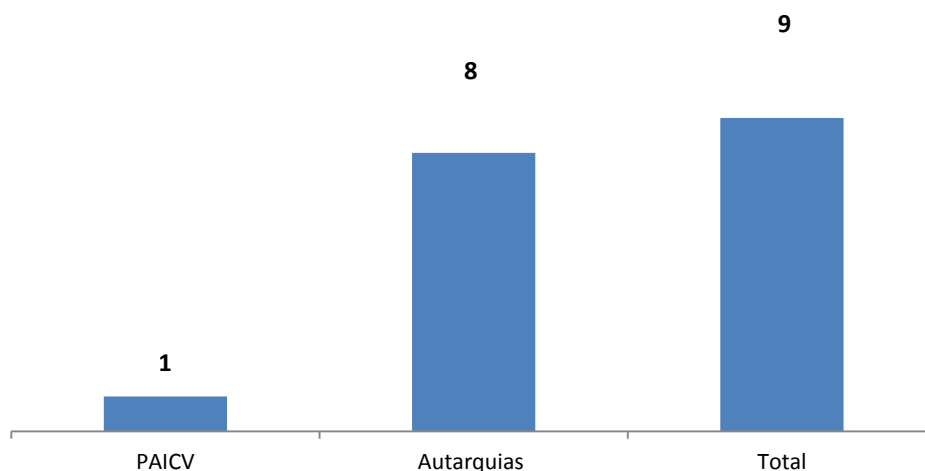
Nas edições de 2018 do programa Planalto da Rádio Morabeza foram constatadas apenas 5 edições com presença de atores políticos partidários, num universo de 17 programas exibidos. As edições registadas preencheram o total de 01:55:30 (uma hora, cinquenta e cinco minutos e trinta segundos), com um tempo médio de emissão de 00:23:06 (vinte e três minutos e seis segundos) por programa.

FIGURA 36 - ATORES POLÍTICO-PARTIDÁRIOS NO PROGRAMA "PLANALTO"

Data	Tema	Ator	Atividade/função do ator	Representação político-partidária do ator
26/10/2018	Feira de Turismo de Santiago (FETURIS) em Assomada	Pérciles Brito	Vereador da economia local e inovação da Câmara Municipal de Santa Catarina	Autarquia
05/11/2018	Balanço da Feira de Turismo de Santiago (FETURIS)	José Alves	Edil de Santa Catarina	Autarquia
		Clemente Garcia	Presidente da Associação dos Municípios de Santiago	Autarquia
		António Lopes da Silva	Vereador da Cultura da Câmara Municipal da Praia	Autarquia
		Nair	Expositora	Não aplicável
		Casimiro	Expositor	Não aplicável
		Luisinha	Expositora	Não aplicável
		Edvis Andrade	Técnica da Câmara Municipal de Santa Cruz/Expositora	Autarquia
		Inês Ramos	Expositora	Não aplicável
19/11/2018	Agenda Cultural para Santiago	António Lopes da Silva	Vereador da Cultura da Câmara Municipal da Praia	Autarquia
		Sidney Martins	Antropólogo e Técnico da Direção da Cultura da C.M. Santa Catarina	Autarquia
		Mário Loff	Poeta e ativista cultural	Não aplicável
10/12/2018	Avaliação dos dois anos de mandato do autarca e os Projetos da Câmara Municipal de Santa Catarina	José Alves	Presidente da Câmara Municipal de Santa Catarina	Autarquia
17/12/2018	Visão do PAICV sobre Santa Catarina	Lamine Tavares	Líder da Bancada Municipal do PAICV Santa Catarina	PAICV

Nota: Número total de edições consideradas=5; Número total de atores político-partidários= 9

FIGURA 37 - REPRESENTAÇÃO POLÍTICO-PARTIDÁRIA NO PROGRAMA "PLANALTO"



Nota: Número total de edições consideradas = 5; Número total de atores político-partidários = 9

Nas cinco (5) edições do programa consideradas para análise verificou-se a maior presença da *Autarquia santa-catarinense*, representada pelo edil e os vereadores, (8), com exceção do *Presidente da Associação Nacional dos Municípios de Santiago*. Isto deve-se ao fato de os temas tratados no programa serem, na sua maioria, sobre o concelho de Santa Catarina de Santiago.

O *PAICV* teve presença num único programa, enquanto o *MpD*, a *UCID* e outros partidos sem assento parlamentar, *PP*, *PSD* e o *PTS* não tiveram nenhuma representação nas edições exibidas.

O número de participantes no programa variou conforme o tema, alternando de um a quatro convidados por edição.

Numa das edições do "*Planalto*", foi transmitida apenas a rúbrica "*Kunbersas Badias*", onde os participantes debateram a "*Agenda Cultural para Santiago*."

Das cinco (5) edições com presença de atores político-partidários, apenas houve interação com personalidades extrapartidárias em duas edições do programa (Figura 6 do Anexo II).

Relativamente à representação cénica, os Expositores da Feira de Turismo de Santiago (FETURIS) foram entrevistados no local da realização do evento. Também é de se registar, que a rúbrica “Kunbersas Badias” foi gravada no Centro Cultural Norberto Tavares.



ANEXOS

ANEXOS

ANEXO I - INFORMAÇÃO COMPLEMENTAR RELATIVA À ANÁLISE DO PLURALISMO POLÍTICO-PARTIDÁRIO NOS SERVIÇOS INFORMATIVOS DIÁRIOS DA RCV, RÁDIO NOVA, RÁDIO COMERCIAL E RÁDIO MORABEZA

FIGURA 1 - NÚMERO DE PEÇAS POR MÊS E POR BLOCO INFORMATIVO

Mês	Jornal da Noite - RCV	Jornal da Tarde - RCV	Jornal das 5 - Rádio Morabeza	Jornal da Tarde -Rádio Comercial	Rádio Jornal - Rádio Nova	Total
Janeiro	14	13	2	5	4	38
Fevereiro	5	6	3	8	2	24
Março	19	18	2	13	1	53
Abril	9	12	2	3	2	28
Maiο	14	12	1	7	4	38
Junho	4	4	4	5	1	18
Julho	6	17	5	1	5	34
Agosto	15	9	2	8	1	35
Setembro	9	4	1	3	2	19
Outubro	12	17	5	14	6	54
Novembro	7	9	1	1	3	21
Dezembro	8	9	3	4	4	28
Total	122	130	31	72	35	390

FIGURA 2 - PRESENCAS DO GOVERNO, PARTIDOS POLÍTICOS E OUTRAS FORMAÇÕES, NO JORNAL DA NOITE – RCV

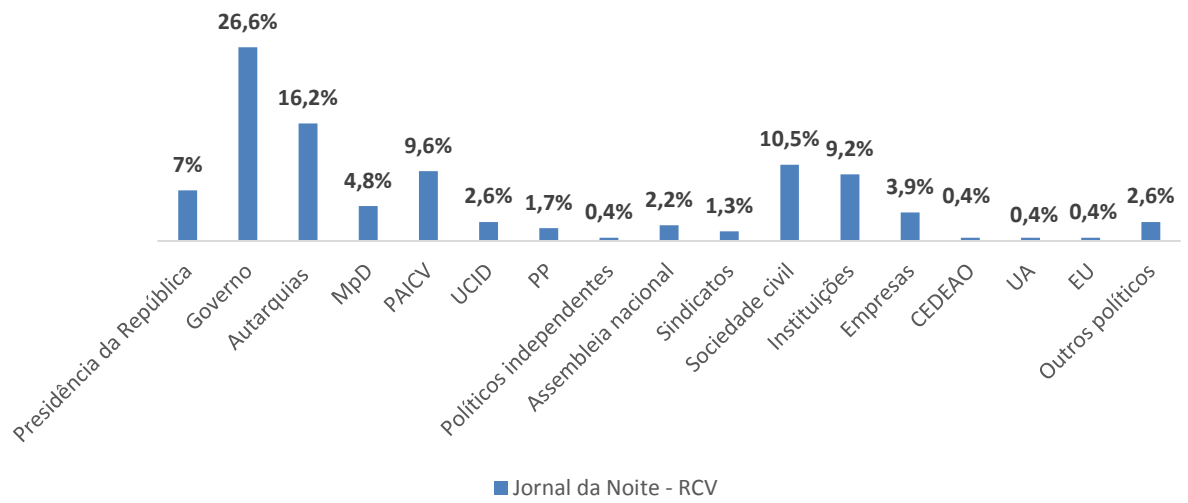


FIGURA 3 - PRESENCAS DO GOVERNO, PARTIDOS POLÍTICOS E OUTRAS FORMAÇÕES, NO JORNAL DA TARDE – RCV

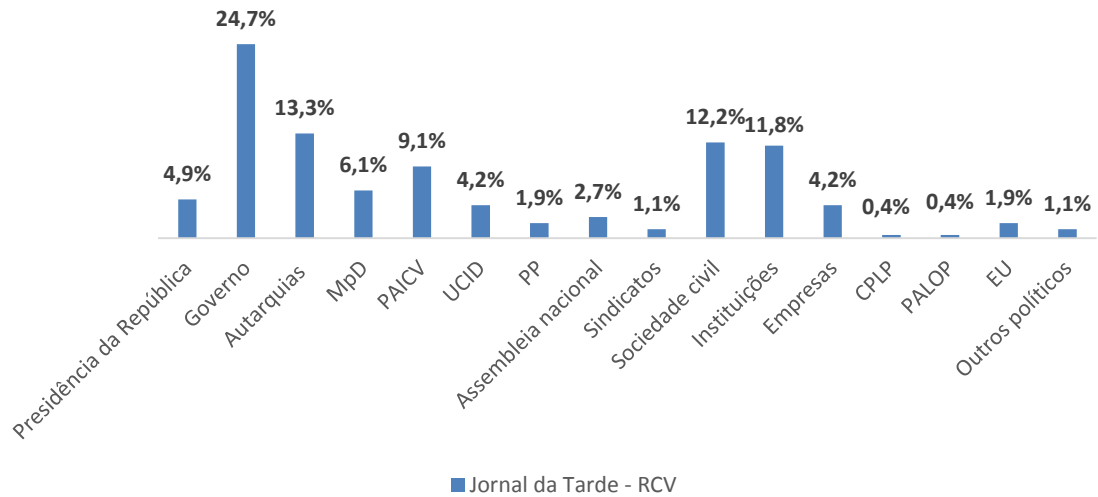


FIGURA 4 - PRESENÇAS DO GOVERNO, PARTIDOS POLÍTICOS E OUTRAS FORMAÇÕES, NO RÁDIO JORNAL DA RÁDIO NOVA

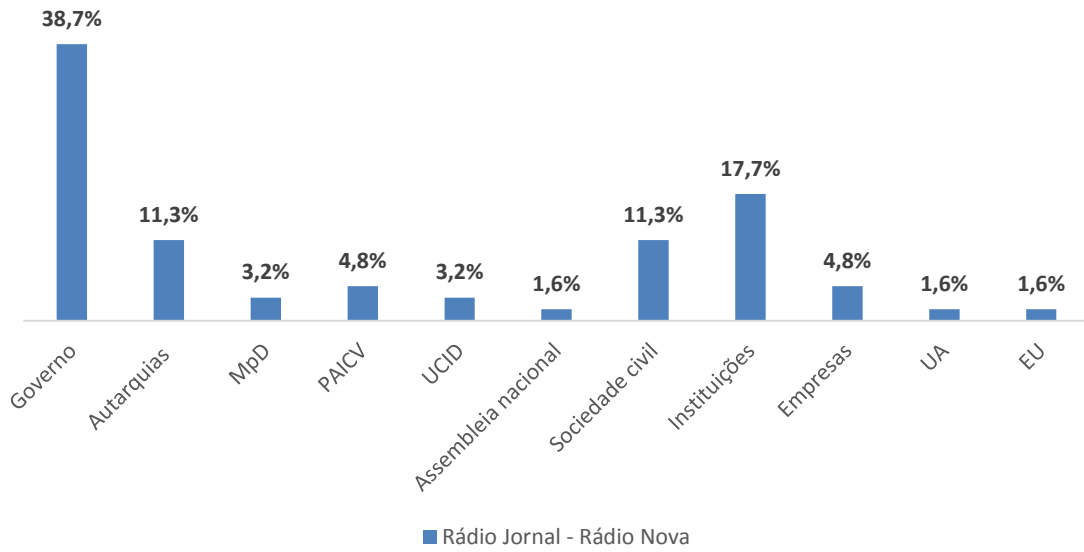


FIGURA 5 - PRESENÇAS DO GOVERNO, PARTIDOS POLÍTICOS E OUTRAS FORMAÇÕES, NO JORNAL DA TARDE – RÁDIO COMERCIAL

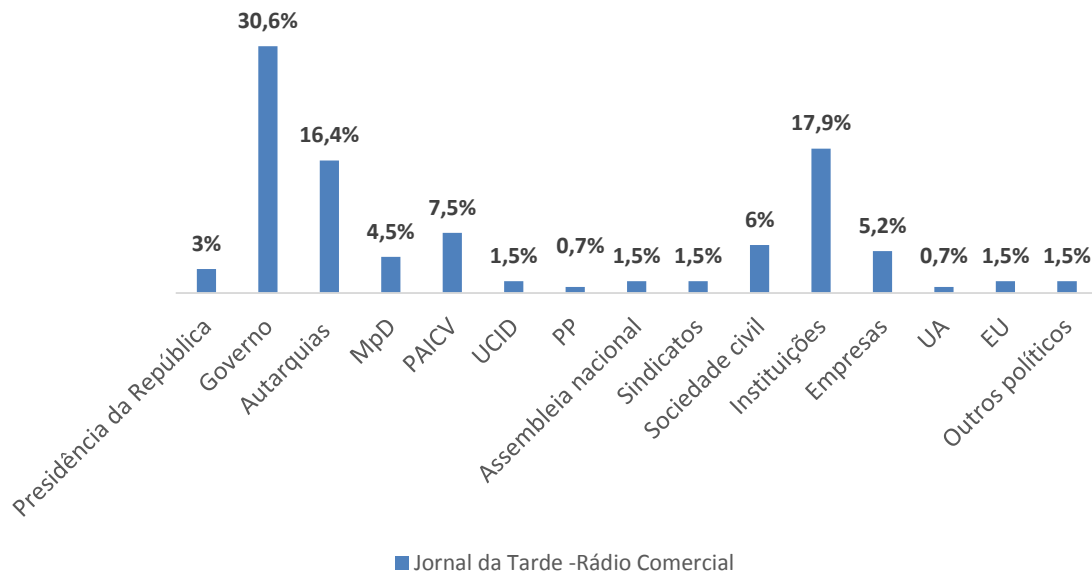


FIGURA 6 - PRESEÇAS DO GOVERNO, PARTIDOS POLÍTICOS E OUTRAS FORMAÇÕES, NO JORNAL DAS 5 –RÁDIO MORABEZA

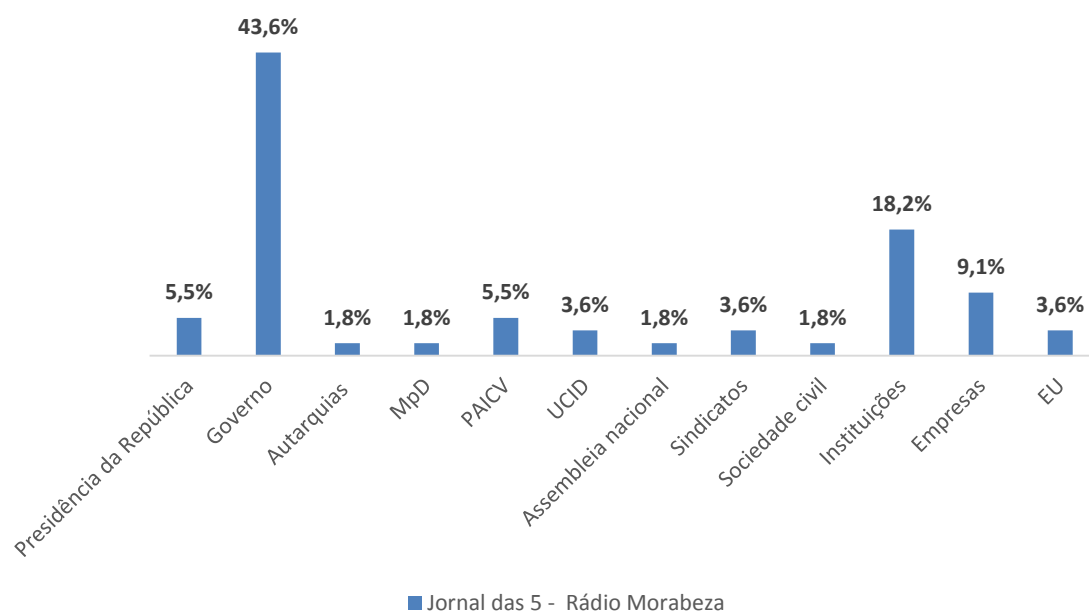


FIGURA 7 - QUALIDADE DAS FORMAÇÕES POLÍTICO-PARTIDÁRIAS NAS PEÇAS DE ABERTURA, POR BLOCO INFORMATIVO

Formações	Representante	Jornal da Noite RCV	Jornal da Tarde RCV	Jornal das 5 Rádio Morabeza	Jornal da Tarde Rádio Comercial	Rádio Jornal Rádio Nova
Presidência da República	De quem se fala	50%	---	100%	---	---
	Quem fala	50%	100%	---	100%	---
Governo	Destinatário ou alvo	9,1%	6,7%	22,2%	10%	8,3%
	Simultaneamente protagonista e alvo	9,1%	---	---	---	8,3%
	De quem se fala	18,2%	13,3%	33,3%	60%	16,7%
	Quem fala	63,6%	80%	44,4%	30%	66,7%
Autarquias	Destinatário ou alvo	---	---	---	---	50%
	De quem se fala	20%	75%	---	100%	---
	Quem fala	80%	25%	100%	---	50%

MpD	Destinatário ou alvo	---	---	---	---	33,3%
	Simultaneamente protagonista e alvo	50%	50%	---	50%	33,3%
	De quem se fala	50%	50%	---	50%	---
	Quem fala	---	---	100%	---	33,3%
PAICV	Destinatário ou alvo	---	---	---	50%	---
	Simultaneamente protagonista e alvo	33,3%	33,3%	---	---	50%
	De quem se fala	33,3%	---	50%	50%	50%
	Quem fala	33,3%	66,7%	50%	---	---
UCID	Simultaneamente protagonista e alvo	100%	100%	---	---	50%
	De quem se fala	---	---	---	100%	---
	Quem fala	---	---	100%	---	50%
Assembleia Nacional	De quem se fala	100%	100%	---	---	---
	Quem fala	---	---	---	100%	100%
Sociedade civil	De quem se fala	66,7%	---	---	---	50%
	Quem fala	33,3%	---	---	---	50%
Instituições	De quem se fala	---	14,3%	60%	50%	20%
	Quem fala	100%	85,7%	40%	50%	80%
Empresas	De quem se fala	---	50%	33,3%	50%	---
	Quem fala	100%	50%	66,7%	50%	---
UA	De quem se fala	---	---	---	---	100%
EU	Destinatário ou alvo	---	---	---	---	50%
	De quem se fala	---	---	100%	100%	50%
	Quem fala	---	100%	---	---	---
Outros organismos políticos	De quem se fala	---	100%	---	---	---

FIGURA 8 - TEMAS DOMINANTES, POR BLOCO INFORMATIVO

Tema	Jornal da Noite RCV	Jornal da Tarde RCV	Jornal das 5 Rádio Morabeza	Jornal da Tarde Rádio Comercial	Rádio Jornal Rádio Nova	Total
Política nacional	65,6%	66,2%	67,7%	61,1%	62,9%	64,9%
Política internacional	1,6%	2,3%	---	1,4%	---	1,5%
Ordem interna	4,9%	2,3%	3,2%	4,2%	2,9%	3,6%
Sistema judicial	---	---	---	2,8%	---	0,5%
Economia, finanças e negócios	5,7%	6,2%	3,2%	9,7%	11,4%	6,9%
Relações laborais	3,3%	2,3%	6,5%	2,8%	---	2,8%
Educação	---	2,3%	---	---	---	0,8%
Saúde e ação social	---	0,8%	3,2%	---	---	0,5%
Ambiente	1,6%	1,5%	---	2,8%	2,9%	1,8%
Urbanismo	1,6%	3,8%	12,9%	4,2%	11,4%	4,6%
População	0,8%	0,8%	---	---	---	0,5%
Cultura	9,8%	4,6%	3,2%	2,8%	2,9%	5,6%
Comunicação	0,8%	0,8%	---	---	---	0,5%
Desporto	2,5%	2,3%	---	2,8%	---	2,1%
Sociedade	0,8%	2,3%	---	1,4%	2,9%	1,5%
Vida social	0,8%	1,5%	---	4,2%	2,9%	1,8%
Total	100%	100%	100%	100%	100%	100%

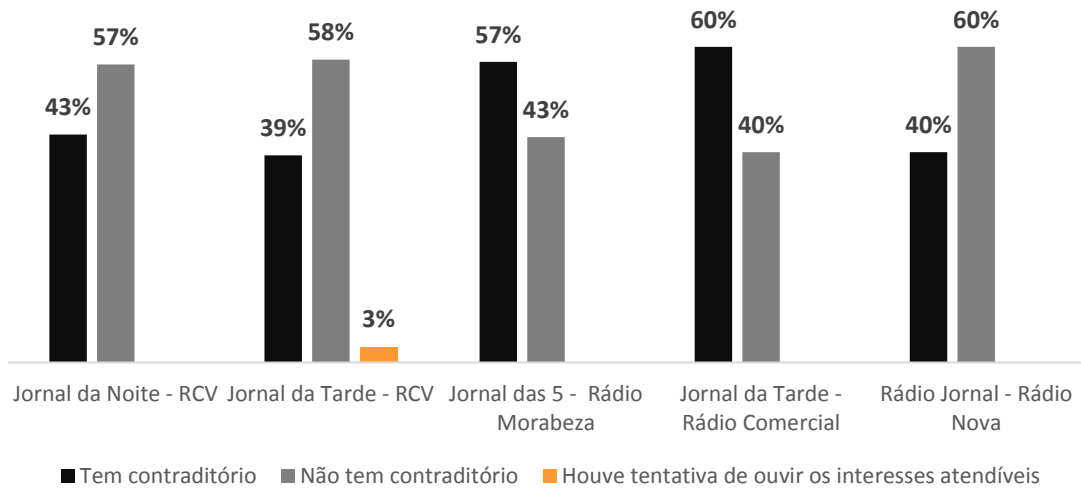
FIGURA 9 - FONTE PRINCIPAL, POR BLOCO INFORMATIVO

Área das Fontes	Jornal da Noite RCV	Jornal da Tarde RCV	Jornal das 5 Rádio Morabeza	Jornal da Tarde Rádio Comercial	Rádio Jornal Rádio Nova	Total
Política nacional	76,2%	70,8%	71%	76,4%	71,4%	73,6%
Comunidade internacional	6,6%	3,8%	9,7%	1,4%	5,7%	4,9%
Defesa	---	---	---	---	2,9%	0,3%
Ordem interna	1,6%	0,8%	3,2%	---	---	1%
Sistema judicial	0,8%	---	---	1,4%	---	0,5%
Economia, finanças e negócios	3,3%	7,7%	---	2,8%	5,7%	4,6%
Relações laborais	2,5%	2,3%	6,5%	1,4%	---	2,3%
Educação	---	1,5%	---	---	---	0,5%
Ambiente	---	0,8%	---	---	---	0,3%
População	0,8%	---	---	---	---	0,3%
Cultura	4,1%	3,1%	---	1,4%	2,9%	2,8%
Comunicação	---	---	6,5%	9,7%	---	2,3%
Ciência e tecnologia	---	---	---	---	2,9%	0,3%
Desporto	1,6%	1,5%	---	---	---	1%
Crença e religião	---	0,8%	---	---	---	0,3%
Sociedade	2,5%	6,2%	3,2%	2,8%	5,7%	4,1%
Informação não atribuída	---	0,8%	---	2,8%	2,9%	1%
Total	100%	100%	100%	100%	100%	100%

FIGURA 10 - ATOR PRINCIPAL, POR BLOCO INFORMATIVO

Categoria de Ator Principal	Jornal da Noite RCV	Jornal da Tarde RCV	Jornal das 5 Rádio Morabeza	Jornal da Tarde Rádio Comercial	Rádio Jornal Rádio Nova	Total
Política nacional	68,9%	66,9%	74,2%	66,7%	71,4%	68,5%
Comunidade internacional	4,9%	2,3%	9,7%	4,2%	8,6%	4,6%
Defesa	---	---	---	---	2,9%	0,3%
Ordem interna	2,5%	0,8%	3,2%	1,4%	---	1,5%
Sistema judicial	0,8%	0,8%	---	---	---	0,5%
Economia, finanças e negócios	3,3%	8,5%	---	8,3%	2,9%	5,6%
Relações laborais	1,6%	2,3%	3,2%	2,8%	---	2,1%
Educação	0,8%	1,5%	3,2%	---	---	1%
Saúde e ação social	0,8%	---	---	---	---	0,3%
Ambiente	---	0,8%	---	---	---	0,3%
População	1,6%	0,8%	---	---	---	0,8%
Cultura	4,9%	2,3%	---	5,6%	2,9%	3,6%
Ciência e tecnologia	---	---	---	---	2,9%	0,3%
Desporto	2,5%	2,3%	---	11,1%	---	3,6%
Crença e religião	---	0,8%	---	---	---	0,3%
Sociedade	7,4%	10%	6,5%	---	8,6%	6,9%
Total	100%	100%	100%	100%	100%	100%

FIGURA 11 - EXERCÍCIO DO CONTRADITÓRIO, POR BLOCO INFORMATIVO



ANEXO II - INFORMAÇÃO COMPLEMENTAR RELATIVA À ANÁLISE DA INFORMAÇÃO NÃO-DIÁRIA DA RADIODIFUSÃO

FIGURA 1 - ATORES POLÍTICOS E EXTRAPOLÍTICOS-PARTIDÁRIOS NO PROGRAMA "DIRECTO AO PONTO"

Data	Tema	Ator	Atividade/função do ator	Representação político-partidária do ator	Representação extraparlamentar-partidária do ator
04-01-2018	Análise do ano 2017 e perspectivas para 2018	Miguel Monteiro	Secretário-Geral	MpD	Não Aplicável
		Núias Silva	Deputado	PAICV	Não Aplicável
		João Santos Luís	Vice-Presidente	UCID	Não Aplicável
11-01-2018	Liberdade e Democracia E Compra de terrenos na Prainha pelo antigo Embaixador da União Europeia	Hélio Sanches	Deputado	MpD	Não Aplicável
		João Batista Pereira	Deputado e Vice-presidente	PAICV	Não Aplicável
		João Santos Luís	Vice-Presidente	UCID	Não Aplicável
18-01-2018	Hub aéreo no Sal, Privatização de empresas públicas e Forças Armadas de Cabo Verde	Milton Paiva	Deputado	MpD	Não Aplicável
		Walter Évora	Deputado	PAICV	Não Aplicável
		João Santos Luís	Vice-Presidente	UCID	Não Aplicável
01-02-2018	Levantamento da Imunidade Parlamentar aos Deputados	João Gomes	Deputado	MpD	Não Aplicável
		Carlos Delgado	Deputado	PAICV	Não Aplicável
		João Santos Luís	Vice-Presidente	UCID	Não Aplicável
08-02-2018	Desaparecimento de crianças na cidade da Praia	Carlos Monteiro	Deputado	MpD	Não Aplicável
		João Batista Pereira	Deputado e Vice-presidente	PAICV	Não Aplicável
		João Santos Luís	Vice-Presidente	UCID	Não Aplicável
15-02-2018	Levantamento da Imunidade Parlamentar	Milton Paiva	Deputado	MpD	Não Aplicável
		Rui Semedo	Líder do Grupo Parlamentar	PAICV	Não Aplicável

		João Santos Luís	Vice-Presidente	UCID	Não Aplicável
22-02-218	Política de habitação, trabalho doméstico, VBG, CPLP e relações Cabo Verde e Angola	Milton Paiva	Deputado	MpD	Não Aplicável
		Julião Varela	Representante	PAICV	Não Aplicável
		João Santos Luís	Vice-Presidente	UCID	Não Aplicável
08-03-2018	Caso Tecnical/Vice Primeiro-ministro e Ministro das Finanças, Olavo Correia, Transportes Marítimas e Proposta de lei operações de capitais que o Governo apresentou ao Parlamento	Miguel Monteiro	Secretário-Geral	MpD	Não Aplicável
		José Veiga	Deputado	PAICV	Não Aplicável
		João Santos Luís	Vice-Presidente	UCID	Não Aplicável
15-03-2018	Balanço dos dois anos de mandato da governação do MpD	João Duarte	Deputado	MpD	Não Aplicável
		João do Carmo	Deputado	PAICV	Não Aplicável
		João Santos Luís	Vice-Presidente	UCID	Não Aplicável
22-03-2018	Manifestação dos trabalhadores da TACV, Governo não autoriza instalação de Centro de Treinamento e unidades operacionais de defesa e segurança	Miguel Monteiro	Secretário-Geral	MpD	Não Aplicável
		Américo Nascimento	Deputado	PAICV	Não Aplicável
		João Santos Luís	Vice-Presidente	UCID	Não Aplicável
05-04-2018	Dados do emprego relativos ao ano de 2017	Miguel Monteiro	Secretário-Geral	MpD	Não Aplicável
		José Maria Veiga	Deputado	PAICV	Não Aplicável
		João Santos Luís	Vice-Presidente	UCID	Não Aplicável
12-04-2018	Projeto de Lei para	Milton Paiva	Deputado	MpD	Não Aplicável

	Regionalização do país de Cabo Verde no Afreximbank	João Batista Pereira	Deputado e Vice-presidente	PAICV	Não Aplicável
		João Santos Luís	Vice-Presidente	UCID	Não Aplicável
19-04-2018	Ensino Superior em Cabo Verde	Carlos Monteiro	Deputado	MpD	Não Aplicável
		José Sanches	Deputado	PAICV	Não Aplicável
		João Santos Luís	Vice-Presidente	UCID	Não Aplicável
03-05-2018	Dia Mundial da Liberdade e Imprensa	Filomena Gonçalves	Deputada	MpD	Não Aplicável
		Julião Varela	Deputado	PAICV	Não Aplicável
		João Santos Luís	Vice-Presidente	UCID	Não Aplicável
10-05-2018	Isenção de vistos para cidadão União Europeia/Reino Unido	Carlos Lopes	Deputado	MpD	Não Aplicável
		Núias Silva	Deputado	PAICV	Não Aplicável
		João Santos Luís	Vice-Presidente	UCID	Não Aplicável
31-05-2018	Estudo Afro sondagem sobre o aumento da percepção da corrupção em Cabo Verde	Hélio Sanches	Deputado	MpD	Não Aplicável
		José Sanches	Deputado	PAICV	Não Aplicável
		João Santos Luís	Vice-Presidente	UCID	Não Aplicável
07-06-2018	Gestão da Águas de Santiago - ADS	Orlando Dias	Deputado	MpD	Não Aplicável
		João do Carmo	Deputado	PAICV	Não Aplicável
		João Santos Luís	Vice-Presidente	UCID	Não Aplicável
14-06-2018	Seca Extrema	José Eduardo Moreno	Deputado	MpD	Não Aplicável
		José Maria Veiga	Deputado	PAICV	Não Aplicável
		João Santos Luís	Vice-Presidente	UCID	Não Aplicável
21-06-2018	Negociações relativas a Regionalização de Cabo Verde	Milton Paiva	Deputado	MpD	Não Aplicável
		Américo Nascimento	Deputado	PAICV	Não Aplicável
		João Santos Luís	Vice-Presidente	UCID	Não Aplicável
12-07-2018	Acordo SOFA, Cabo Verde	Carlos Monteiro	Deputado	MpD	Não Aplicável

	Airlines e Cimeira CPLP	Núias Silva	Deputado	PAICV	Não Aplicável
		João Santos Luís	Vice-Presidente	UCID	Não Aplicável
19-07-2018	Processo instaurado aos membros da SINAPOL, Cimeira da CPLP e caso desaparecimento da Edvânia Gonçalves	João Gomes	Deputado	MpD	Não Aplicável
		Julião Varela	Deputado	PAICV	Não Aplicável
		João Santos Luís	Vice-Presidente	UCID	Não Aplicável
16-10-2018	Decisão tomada na Concertação Social- Aumento Salarial	Milton Paiva	Deputado	MpD	Não Aplicável
		Julião Varela	Deputado	PAICV	Não Aplicável
		João Santos Luís	Vice-Presidente	UCID	Não Aplicável
23-10-2018	Acordo sobre a Pesca Sustentável entre Cabo Verde e União Europeia	Luís Carlos Silva	Deputado	MpD	Não Aplicável
		Clóvis Silva	Deputado	PAICV	Não Aplicável
		João Santos Luís	Vice-Presidente	UCID	Não Aplicável
30-10-2018	Regionalização	João Gomes	Deputado	MpD	Não Aplicável
		João do Carmo	Deputado	PAICV	Não Aplicável
		João Santos Luís	Vice-Presidente	UCID	Não Aplicável
06-11-2018	Assuntos diversos da atualidade	João Duarte	Deputado	MpD	Não Aplicável
		João do Carmo	Deputado	PAICV	Não Aplicável
		João Santos Luís	Vice-Presidente	UCID	Não Aplicável
13-11-2018	Incidente protagonizado no Parlamento pelos deputados, Moisés Évora do PAICV e Emanuel Barbosa do MpD	João Gomes	Deputado	MpD	Não Aplicável
		Walter Évora	Deputado	PAICV	Não Aplicável
		João Santos Luís	Vice-Presidente	UCID	Não Aplicável
20-11-2018		Luís Carlos Silva	Deputado	MpD	Não Aplicável

	Cabo Verde Airlines versus Icelandair	José Veiga	Deputado	PAICV	Não Aplicável
		João Santos Luís	Vice-Presidente	UCID	Não Aplicável
27-11-2018	Privatização TACV: Grupo Icelandair entrega proposta para aquisição de 51% da TACV-Cabo Verde Airlines	Luís Carlos Silva	Deputado	MpD	Não Aplicável
		Américo Nascimento	Deputado	PAICV	Não Aplicável
		João Santos Luís	Vice-Presidente	UCID	Não Aplicável
04-12-2018	Proposta de Orçamento de Estado para 2019	José Eduardo Moreno	Deputado	MpD	Não Aplicável
		Núias Silva	Deputado	PAICV	Não Aplicável
		João Santos Luís	Vice-Presidente	UCID	Não Aplicável
11-12-2018	Constrangimentos com combustíveis, no Aeroporto Amílcar Cabral, na ilha do Sal	Alcides de Pina	Deputado	MpD	Não Aplicável
		João do Carmo	Deputado	PAICV	Não Aplicável
		João Santos Luís	Vice-Presidente	UCID	Não Aplicável

FIGURA 2 - ATORES POLÍTICOS E EXTRAPOLÍTICOS-PARTIDÁRIOS NO PROGRAMA "DISCURSO DIRECTO"

Data	Tema	Ator	Atividade/função do ator	Representação o político-partidária do ator	Representação extraparlamentar-partidária do ator
16-01-2018	Orçamento de Estado 2018 e Restantes temas de finanças públicas e economia nacional	Olavo Correia	Vice Primeiro-ministro e Ministro das Finanças	Governo	Não Aplicável
19-02-2018	Apresentação da Proposta de lei de Regionalização	Fernando Elísio Freire	Ministro do Estado e dos Assuntos Parlamentares, da Presidência do Conselho de Ministros e Ministro do Desporto	Governo	Não Aplicável
30-04-2018	Visita do Vice-Primeiro Ministro,	Olavo Correia	Vice Primeiro-ministro e Ministro das Finanças	Governo	Não Aplicável

	Olavo Correia a ilha do Fogo				
21-05-2018	Plano Diretor para a Administração Pública	Edna Oliveira	Secretária Estado-Adjunta para Modernização Administrativa	Governo	Não Aplicável
28-05-2018	Criação do Instituto Cabo-verdiano do Desporto e da Juventude e o seu funcionamento;	Carlos Monteiro	Secretário de Estado Adjunto do Ministro de Estado	Governo	Não Aplicável
09-07-2018	Conferência sobre o dia mundial da População e o papel desempenhado pela Rede Parlamentar População e Desenvolvimento em várias áreas	José Soares	Deputado e Presidente da Rede Parlamentar População e Desenvolvimento	MpD	Não Aplicável
01-10-2018	Propostas do PAICV para o Ano Parlamentar e a sua visão sobre diversas matérias nacionais	Janira Hopffer Almada	Presidente	PAICV	Não Aplicável
23-10-2018	Resultado das eleições para a Liderança do Grupo Parlamentar	José Manuel Sanches	Deputado e Candidato a Liderança	PAICV	Não Aplicável
06-11-2018	Acordo de Pesca	Paulo Veiga	Secretário de Estado para a Economia Marítima	Governo	Não Aplicável
12-11-2018	Ensino Superior em Cabo Verde	Amadeu Cruz	Secretário de Estado da Educação	Governo	Não Aplicável

FIGURA 3 - ATORES POLÍTICOS E EXTRAPOLÍTICOS-PARTIDÁRIOS NO PROGRAMA "QUARTA À NOITE"

Data	Tema	Ator	Atividade/função do ator	Representação político-partidária do ator	Representação extrapartidária do ator
10/01/2018	Ilha da Boa Vista com destaque ao assalto ao Banco Cabo-	José Luís Santos	Presidente da Câmara da Boa Vista	Autarquia	Não Aplicável
		Manuel António Mendes	Empresário	Não Aplicável	Empresa

	verdiano de Negócios	Adelino Livramento	Professor	Não Aplicável	Professor/especialista
17/01/2018	Regionalização	Gualberto do Rosário	Economista/Presidente da Câmara do Turismo	Não Aplicável	Organismo Público
		Ivanilda Rodrigues	Socióloga	Não Aplicável	Professor/especialista
		Manuel de Pina	Presidente da ANMCV	Autarquia	Não Aplicável
18/04/2018	AME e Kriol Jazz Festival	António Lopes da Silva	Vereador da Cultura da Câmara Municipal da Praia	Autarquia	Não Aplicável
		Djó da Silva	Diretor Geral do Kriol Jazz Festival	Não Aplicável	Empresa
		Gugas Veiga	Representante do Cabo Verde Cultural	Não Aplicável	Organismo cultural
25/04/2018	Segurança no País e Agressão Sexual a Menores	Hermínio Monteiro	Vereador de Gestão e Descentralização da Câmara Municipal do Sal	Autarquia	Não Aplicável
		Jami Delgado	Representante "Sal 1720"	Não Aplicável	Movimento Cívico
		Patrick Duarte	Representante "Sal 1720"	Não Aplicável	Movimento Cívico
		Carla Silva	Representante "Sal 1720"	Não Aplicável	Movimento Cívico
		Josiano Nereu	Filósofo	Não Aplicável	Professor/especialista
16/05/2018	Situação Socioeconómico da ilha da Boa Vista	Samira Morais	Jurista	Não Aplicável	Professor/especialista
		Lizandra Gabriel	Delegada Educação na ilha da Boa Vista	Não Aplicável	Organismo Público
		Luís Silva	Presidente do C.A.S.D.T. das ilhas de Boa Vista e Maio	Não Aplicável	Organismo Público
		José Luís Santos	Presidente da Câmara da Boa Vista	Autarquia	Não Aplicável

FIGURA 4 - ATORES POLÍTICOS E EXTRAPOLÍTICOS-PARTIDÁRIOS NO PROGRAMA "ESPAÇO PÚBLICO"

Data	Tema	Ator	Atividade/função do ator	Representação o político-partidária do ator	Representação extrapartidária do ator
12-05-2018	160 Aniversário do Município da Praia	Manuel Teixeira	Bancada Municipal	PAICV	Não Aplicável
		Júlio Silva	Bancada Municipal	MpD	Não Aplicável
		José Jorge de Pina	Presidente da Pró-Praia	Não Aplicável	Representante sociedade civil
		António Lopes da Silva	Vereador da Cultura da Câmara Municipal da Praia	Autarquia	Não Aplicável
16-06-2018	Estado do Desenvolvimento do país	Euclides Silva	Presidente JPD	MpD	Não Aplicável
		Fidel de Pina	Presidente JPAI	PAICV	Não Aplicável
		Filipe Barbosa	Presidente JUCID	UCID	Não Aplicável
21-07-2018	O essencial daquilo que foi a 12ª Cimeira da CPLP	Luís Filipe Tavares	Ministro dos Negócios Estrangeiros e Defesa	Governo	Não Aplicável
		Ulisses Correia e Silva	Primeiro-Ministro	Governo	Não Aplicável
		Francisco Ribeiro Telles	Secretário-Executivo	Não Aplicável	Representantes de Estado e de Governo Estrangeiro
		Maria do Carmo Silveira	El-secretária executiva	Não Aplicável	Representantes de Estado e de Governo Estrangeiro
		João Lourenço	Presidente de Angola	Não Aplicável	Representantes de Estado e de Governo Estrangeiro
		Filipe Nyusi	Presidente de Moçambique	Não Aplicável	Representantes de Estado e de Governo Estrangeiro
		José Mário Vaz	Presidente da Guiné-Bissau	Não Aplicável	Representantes de Estado e de Governo Estrangeiro
		Evaristo Carvalho	Chefe de Estado de Santo Tomé e Príncipe	Não Aplicável	Representantes de Estado e de Governo Estrangeiro
		Jorge Carlos Fonseca	Presidente da República de Cabo Verde	Presidência da República	Não Aplicável
		Dionísio Soares	Ministro dos Negócios Estrangeiros e	Não Aplicável	Representantes de Estado e de Governo Estrangeiro

			Cooperação - Timorense		
		António Costa	Primeiro- Ministro Português	Não Aplicável	Representantes de Estado e de Governo Estrangeiro
03-11-2018	Dia a Dia e Contributos dos "Partidos Chamados Pequenos" para a Política Nacional	Amândio Vicente	Presidente	Partido Popular	Não Aplicável
		José Rui Além	Coordenador Político Nacional	Partido Social Democrático	Não Aplicável

FIGURA 5 - ATORES POLÍTICOS E EXTRAPOLÍTICOS-PARTIDÁRIOS NO PROGRAMA "PANORAMA 3.0"

Data	Temas	Ator	Atividade/função do ator	Representação político-partidária do ator	Representação extrapartidária do ator
29/01/2018	Movimentos cívicos; Leite; Guiné-Bissau; ALAIM; Regionalização	Milanka Vera-Cruz	Fundadora do Cordá Monte Cara	Não Aplicável	Artista
		Lucas Leite Monteiro	Fundador do Ponte de Fuga	Não Aplicável	Movimento Cívico
		Rony Moreira	Representante MAC#114	Não Aplicável	Movimento Cívico
		Salvador Mascarenhas	Presidente do SOKOLS	Não Aplicável	Movimento Cívico
		Antónia Mosso	Porta-voz do Movimento Cívico Sossego nas Residências em São Vicente	Não Aplicável	Movimento Cívico
		Celeste Fortes	Antropóloga e ativista	Não Aplicável	Professor/especialista
		Rui Pires	Administrador Montanhas Comercial	Não Aplicável	Empresa
		Olavo Correia	Vice-Primeiro Ministro e Ministro das Finanças	Governo	Não Aplicável
		António Nhaga	Bastónario da Ordem dos Jornalistas da Guiné-Bissau	Não Aplicável	Ordem profissional estrangeira
		Janaína Alves	Coordenadora da Academia Livre de Artes Integradas do Mindelo- ALAIM	Não Aplicável	Organismos Culturais
09/02/2018	Educação, Família e os	Lígia Fonseca	Primeira-Dama	Presidência da República	Não Aplicável

	casos de desaparecimento de crianças na Praia	Faustino Monteiro	Presidente da Comissão Nacional de Proteção de Dados	Não Aplicável	Organismo Público
05/03/2018	Plataforma Continental; Habitação Social; AJEC; Situação dos Refugiados da República Democrática do Congo em Angola; ODS	António Lobo de Pina	Coordenador Técnico-científico do Projeto Plataforma Continental	Não Aplicável	Organismo Público
		Eunice Silva	Ministra das Infraestrutura e Habitação	Governo	Não Aplicável
		Elisabeth Gonçalves	Presidente AJEC	Não Aplicável	Associação comercial/empresarial
		Margarida Loureiro	Encarregada de Relações Externas	Não Aplicável	Organizações internacionais
		Nilda Fernandes	Deputada	PAICV	Não Aplicável
		Adilson Fernandes	Deputado	MpD	Não Aplicável
		Miguel Monteiro	Secretário-Geral	MpD	Não Aplicável
		António Monteiro	Presidente	UCID	Não Aplicável
		Olavo Correia	Vice-Primeiro Ministro e Ministro das Finanças	Governo	Não Aplicável
		Julien Pellaul	Conselheiro da Diretora-executiva ONU Mulheres	Não Aplicável	Organizações internacionais
13/04/2018	Situação Política e Social brasileira, depois da prisão de Lula da Silva; Justiça cabo-verdiana: Programa Global sobre a Violência contra a criança	Manuel Marcone Neto	Professor Universitário - Brasil	Não Aplicável	Professor/especialista
		Gilberto Maringoni	Professor Universitário - Brasil	Não Aplicável	Professor/especialista
		Janine Lélis	Ministra da Justiça e do Trabalho	Governo	Não Aplicável
		Ema Soares	Fonoaudióloga	Não Aplicável	Professor/especialista
08/06/2018	Oceanos; Brasil; Liberalização da Circulação de Capitais e o Acordo de Paridade Cambial	Rui Ponte	Chefe da Unidade de Oceanos do Instituto de Investigação Atmosférica e Ambiente da ONU	Não Aplicável	Organizações internacionais
		Paulo Veiga	Secretário de Estado para Economia Marítima	Governo	Não Aplicável
		Vânia Teófilo	Bióloga e Professora	Não Aplicável	Professor/ especialista
		Rui Freitas	Investigador e Professor	Não Aplicável	Professor/ especialista

		Tommy Melo	Presidente Associação Ambientalista	Não Aplicável	Representante sociedade civil
		Manuel Marcone Neto	Professor Universitário - Brasil	Não Aplicável	Professor/especialista
15/06/2018	Carros Elétricos; Cimeira entre Kim e Trump; Festival Literário; Cooperação com Luxemburgo	Alexandre Monteiro	Ministro da Indústria, Comércio e Energia	Governo	Não Aplicável
		Luís Teixeira	Presidente do Conselho de Administração do Centro de Energia Renováveis e Manutenção Industrial- CERMI	Não Aplicável	Organismo público/estatal
		Tiago Pinto	Jornalista e especialista no setor automóvel	Não Aplicável	Comunicação Social e Professor/ especialista
		Germano Almeida	Especialista em Assuntos da Casa Branca	Não Aplicável	Professor/especialista
		Márcia Souto	Editora Rosa Porcelana	Não Aplicável	Empresa
		Filinto Elísio	Editor e Poeta	Não Aplicável	Professor/especialista
		29/06/2018	Acordo de pesca entre Cabo Verde e a União Europeia; Crise de Refugiados; Eleição AJOC; Semana do Orgulho LGBTI	Paulo Veiga	Secretário de Estado para Economia Marítima
João de Deus Lima Júnior	Presidente da Associação dos Armadores de Pesca de Cabo Verde			Não Aplicável	Associação comercial/empresarial
Sofia Moreira de Sousa	Embaixadora da União Europeia em Cabo Verde			Não Aplicável	Organizações internacionais
Tommy Melo	Presidente Associação Ambientalista			Não Aplicável	Representante sociedade civil
Fernando Monteiro	Pescador Artesanal			Não Aplicável	Outro
Helena Ferro Gouveia	Especialista em Assuntos Humanitários			Não Aplicável	Professor/especialista
Orlando Rodrigues	Candidato a Liderança da AJOC			Não Aplicável	Comunicação social
Carlos Santos	Candidato a Liderança da AJOC			Não Aplicável	Comunicação social
06/07/2018	Acordo de pescas; SOFA; 5 de Julho; Médico	João Ferreira	Eurodeputado	Não Aplicável	Organizações internacionais
		Janira Hopffer Almada	Presidente	PAICV	Não Aplicável
		António Monteiro	Presidente	UCID	Não Aplicável
		João Gomes	Deputado	MpD	Não Aplicável

		Luís Filipe Tavares	Ministro dos Negócios Estrangeiros e da Defesa	Governo	Não Aplicável
		André Amaral	Jornalista	Não Aplicável	Comunicação Social
		Jorge Carlos Fonseca	Presidente da República	Presidência da República	Não Aplicável
		Manuel Marcone Neto	Professor Universitário - Brasil	Não Aplicável	Professor/especialista
20/07/2018	Cimeira CPLP; Acordo de Pesca; Cimeira Trump-Putin	Jorge Carlos Fonseca	Presidente da República	Presidência da República	Não Aplicável
		Marcelo Rebelo de Sousa	Presidente da República de Portugal	Não Aplicável	Representantes de Estado e de Governo Estrangeiro
		José Mário Vaz	Presidente da República da Guiné-Bissau	Não Aplicável	Representantes de Estado e de Governo Estrangeiro
		Filipe Nyusi	Presidente da República de Moçambique	Não Aplicável	Representantes de Estado e de Governo Estrangeiro
		João Lourenço	Presidente de Angola	Não Aplicável	Representantes de Estado e de Governo Estrangeiro
		António Costa	Primeiro-Ministro de Portugal	Não Aplicável	Representantes de Estado e de Governo Estrangeiro
		Jorge Spencer Lima	Presidente da Câmara de Comércio de Sotavento	Não Aplicável	Associação comercial/empresarial
		Ulisses Correia e Silva	Primeiro-Ministro	Governo	Não Aplicável
		Jorge Montezinho	Jornalista	Não Aplicável	Comunicação Social
		Donato Ndongo	Escritor e jornalista	Não Aplicável	Comunicação Social
		Ricardo Serrão Santos	Eurodeputado	Não Aplicável	Organizações internacionais
Germano Almeida	Especialista em Assuntos da Casa Branca	Não Aplicável	Professor/especialista		
27/07/2018	Estado da Nação; ensino superior; investigação e conhecimento; SOFA	Elísio Freire	Ministro dos Assuntos Parlamentares, Presidência do Conselho e Ministros do Desporto	Governo	Não Aplicável
		Janira Hopffer Almada	Presidente	PAICV	Não Aplicável
		António Monteiro	Presidente	UCID	Não Aplicável
		Joaquina Almeida	Secretária-Geral UNTC-CS	Não Aplicável	Sindicato

		Jorge Spencer Lima	Presidente da Câmara de Comércio de Sotavento	Não Aplicável	Associação comercial/empresarial
		Tchalé Figueira	Artista Plástico	Não Aplicável	Artista
		Olavo da Luz	Cinéfilo	Não Aplicável	Professor/especialista
		António Martinón Cejas	Reitor da Universidade La Laguna em Tenerife-Canárias	Não Aplicável	Instituição Universitária
		Juliano Júlio Cerci	Presidente Sociedade Brasileira de Medicina Nuclear	Não Aplicável	Outro
17/08/2018	Filipe Themudo Barata; Lei do grogue; economia marítima	Filipe Themudo Barata	Historiador	Não Aplicável	Professor/especialista
		Elisângelo Monteiro	Inspetor-geral da IGAE	Não Aplicável	Organismo Público/estatal
		Paulo Veiga	Secretário de Estado para Economia Marítima	Governo	Não Aplicável
24/08/2018	Tala de Segurança Aeroportuária; Angola e a ajuda financeira pedida ao FMI; Turismo	Ulisses Correia e Silva	Primeiro-Ministro	Governo	Não Aplicável
		Olavo Correia	Vice-Primeiro Ministro e Ministro das Finanças	Governo	Não Aplicável
		José Gonçalves	Ministro do Turismo e dos Transportes	Governo	Não Aplicável
		Américo Medina	Antigo Administrador da ASA	Não Aplicável	Empresa
		Mário Paixão	El-Presidente do Conselho de Administração da ASA	Não Aplicável	Empresa
		Carlos Rosado	Diretor do Jornal Expansão de Angola/ Jornalista económico	Não Aplicável	Comunicação Social
31/08/2018	Entrevista ao Presidente da República, Jorge Carlos Fonseca	Jorge Carlos Fonseca	Presidente da República	Presidência da República	Não Aplicável
07/09/2018	O novo ano letivo; Crianças em situação de rua; corrida eleitoral no Brasil; "Homossexuais, Gays e Travestis em Mindelo: Entre Identidades e Resistências"	Maritza Rosabal	Ministra da Educação	Governo	Não Aplicável
		Dionísio Pereira	Presidente das Aldeias SOS de Cabo Verde	Não Aplicável	Representante sociedade civil
		Lorena Silva	Docente	Não Aplicável	Professora/especialista
		Manuel Marcone Neto	Professor Universitário - Brasil	Não Aplicável	Professor/ especialista

21/09/2018	O novo ano político; Entrevista ao novo Presidente da Federação das Associações Universitárias; 20 anos do acordo de cooperação cambial	Jorge Spencer Lima	Presidente da Câmara de Comércio de Sotavento	Não Aplicável	Empresa
		Gualberto do Rosário	Presidente da Câmara de Turismo	Não Aplicável	Organização
		António Carente Pires	Presidente da Associação Agroindustrial de Santo Antão	Não Aplicável	Associação comercial/empresarial
		Felisberto Veiga	Líder da Associação Comercial Agrícola e Industrial de Santiago Norte	Não Aplicável	Associação comercial/empresarial
		Joaquina Almeida	Secretária-Geral UNTC-CS	Não Aplicável	Sindicato
		José Manuel Vaz	Presidente da Confederação Cabo-verdiana dos Sindicatos Livres (CCSL)	Não Aplicável	Sindicato
		Salvador Mascarenhas	Líder do SOKOLS	Não Aplicável	Movimento Cívico
		José Jorge de Pina	Presidente da Pró-Praia	Não Aplicável	Representante sociedade civil
		Antónia Mosso	Porta-voz do Movimento Cívico Sossego nas Residências em São Vicente	Não Aplicável	Movimento Cívico
		Miguel Monteiro	Secretário-Geral	MpD	Não Aplicável
		Flávio Lima	Presidente da Federação das Associações Universitárias	Não Aplicável	Instituição universitária
01/10/2018	Entrevista ao Presidente da Câmara Municipal de São Vicente	Augusto Neves	Presidente da Câmara Municipal de São Vicente	Autarquia	Não Aplicável
26/10/2018	Entrevista ao Secretário de Estado Adjunto para a Economia Marítima; Eleições no Brasil: Impacto das redes sociais nas eleições presidenciais brasileiras	Paulo Veiga	Secretário de Estado para Economia Marítima	Governo	Não Aplicável
		Sérgio da Nicole	Especialista em Inteligência Artificial	Não Aplicável	Professor/especialista
02/11/2018	Entrevista com Filomena	Camilo Abu-Raya	Presidente do Grupo de Reflexão para	Não Aplicável	Associação comercial/empresarial

	Martins; Regionalização ; Perspectiva de mais um mau ano agrícola; As eleições no Brasil e a eleição de Bolsonaro		Regionalização de Cabo Verde		
		Salvador Mascarenhas	Líder do SOKOLS	Não Aplicável	Movimento Cívico
		José Jorge de Pina	Presidente da Associação para o Desenvolvimento da Praia/ Pró-Praia	Não Aplicável	Representante sociedade civil
		Filomena Martins	Deputada	PAICV	Não Aplicável
		António Carente Pires	Presidente da Associação Agroindustrial de Santo Antão	Não Aplicável	Associação comercial/empresarial
		Felisberto Veiga	Líder da Associação Comercial Agrícola e Industrial de Santiago Norte	Não Aplicável	Associação comercial/empresarial
		Cesário Varela	Presidente da Federação dos Agricultores e Pecuários de Santa Cruz	Não Aplicável	Associação comercial/empresarial
		Manuel Gomes	Antigo líder da Associação dos Agricultores e criadores de São Filipe e Santa Catarina	Não Aplicável	Associação comercial/empresarial
		José Romário	Gestor da Unidade Técnica do Conselho Regional de Parceiros- São Nicolau	Não Aplicável	Organismo Público
		Gilberto Silva	Ministro do Ambiente e da Agricultura	Governo	Não Aplicável
		Manuel Marcone Neto	Professor Universitário - Brasil	Não Aplicável	Professor/especialista
07/12/2018	Voos da TACV para São Vicente; Coletes amarelos em França; "Isto não é bem um presidente dos EUA" de Germano Almeida; Atração de Investimento directo do estrangeiro	Carlos Araújo	Vice-presidente do SOKOLS	Não Aplicável	Movimento Cívico
		Ulisses Correia e Silva	Primeiro-Ministro	Governo	Não Aplicável
		Janira Hopffer Almada	Presidente	PAICV	Não Aplicável
		António Monteiro	Presidente	UCID	Não Aplicável
		João Santos	Presidente do Conselho de Administração da SOCIAVE	Não Aplicável	Empresa
		Zilda Miranda	Sócia e Gerente do Garden Center	Não Aplicável	Empresa
		Mário Sanches	Presidente da Associação das Agências de Viagens e	Não Aplicável	Associação comercial/empresarial

			Turismo de Cabo Verde		
		Carlos Pereira	Jornalista Diretor Luso Jornal em França	Não Aplicável	Comunicação Social
		Germano Almeida	Especialista em Assuntos da Casa Branca	Não Aplicável	Professor/especialista
14/12/2018	Voos da TACV para São Vicente; 70 anos da Declaração Universal dos Direitos Humanos; COP 24; Jogos Africanos de Praia	Augusto Neves	Presidente da Câmara Municipal de São Vicente	Autarquia	Não Aplicável
		João Gomes	Deputado	MpD	Não Aplicável
		Manuel Inocência Sousa	Deputado	PAICV	Não Aplicável
		António Monteiro	Deputado	UCID	Não Aplicável
		Helena Ferro Gouveia	Ativista	Não Aplicável	Movimento cívico
		Cristina Carreiras	Especialista em mudanças climáticas	Não Aplicável	Professor/especialista
		José Mendes	Presidente da Aliança para a descarbonização dos transportes	Não Aplicável	Associação comercial/empresarial
		Filomena Fortes	Presidente do Comité Olímpico Cabo-verdiano	Não Aplicável	Federação/confederação

FIGURA 6 - ATORES POLÍTICOS E EXTRAPOLÍTICOS-PARTIDÁRIOS NO PROGRAMA "PLANALTO"

Data	Temas	Ator	Atividade/função do ator	Representação político-partidária do ator	Representação o extrapolítico-partidária do ator
26/10/2018	Feira de Turismo de Santiago (FETURIS) em Assomada	Péricles Brito	Vereador da economia local e inovação da Câmara Municipal de Santa Catarina	Autarquia	Não aplicável
05/11/2018	Balanço da Feira de Turismo de Santiago (FETURIS)	José Alves	Edil de Santa Catarina	Autarquia	Não aplicável
		Clemente Garcia	Presidente da Associação dos Municípios de Santiago	Autarquia	Não aplicável
		António Lopes da Silva	Vereador da Cultura da Câmara Municipal da Praia	Autarquia	Não aplicável
		Nair	Expositora	Não aplicável	Artista

		Casimiro	Expositor	Não aplicável	Artista
		Luisinha	Expositora	Não aplicável	Artista
		Edvis Andrade	Técnica da Câmara Municipal de Santa Cruz/Expositora	Autarquia	Não aplicável
		Inês Ramos	Expositora	Não aplicável	Artista
19/11/2018	Agenda Cultural para Santiago	António Lopes da Silva	Vereador da Cultura da Câmara Municipal da Praia	Autarquia	Não aplicável
		Sidney Martins	Antropólogo e Técnico da Direção da Cultura da C.M. Santa Catarina	Autarquia	Não aplicável
		Mário Loff	Poeta e ativista cultural	Não aplicável	Artista
10/12/2018	Avaliação dos dois anos de mandato do autarca e os Projetos da Câmara Municipal de Santa Catarina de Santiago	José Alves	Presidente da Câmara Municipal de Santa Catarina	Autarquia	Não aplicável
17/12/2018	Visão do PAICV sobre a situação atual de Santa Catarina	Lamine Tavares	Líder da Bancada Municipal do PAICV de Santa Catarina	PAICV	Não aplicável



Achada de Santo António, Edifício Santo António - 2º Andar, Cidade da Praia, Cabo Verde
| +238 5347171 | arccv@arc.cv